

Кропивницький: шлях до досягнення позитивного іміджу міста на світовій мапі



Андрій Паливода,
директор департаменту – начальник управління
економіки департаменту з питань
економічного розвитку, торгівлі та інвестицій
Міської ради міста Кропивницького

ГЕОГРАФІЧНЕ РОЗТАШУВАННЯ

Центр України | Площа: 10,3 тис. га | Населення: 237,1 тис. осіб

Відстань від міста
Кропивницького до
великих міст

Прага	1562 км
Варшава	1062 км
Будапешт	1236 км
Відень	1479 км
Берлін	1631 км
Лондон	2687 км



Через місто проходять автошляхи європейського значення

Брест – Париж – Нюрнберг – Прага – Ужгород – Тернопіль –
Кропивницький – Донецьк – Махачкала

Слободзея – Галац – Кишинів – Кропивницький – Полтава



ЗОВНІШНЬОЕКОНОМІЧНА ДІЯЛЬНІСТЬ

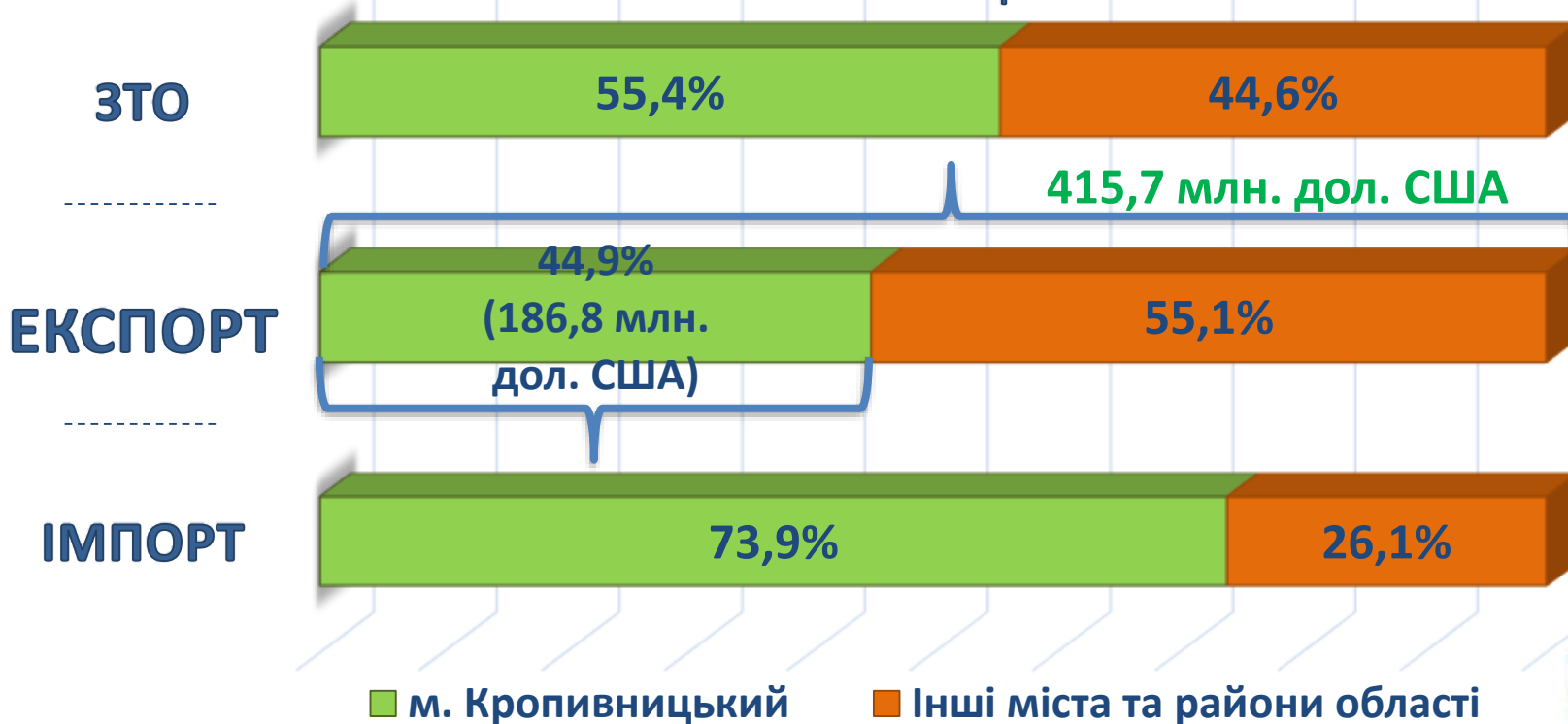
Структура зовнішньої торгівлі міста характеризується скороченням експортних операцій за одночасного нарощування імпорту.

Так, за результатами 2017 року:

обсяг експорту ↓ на 23,7%;

обсяг імпорту ↑ на 27,9%.

Зовнішня торгівля товарами Кіровоградської області, 2017 рік



ЗОВНІШНЬОЕКОНОМІЧНА ДІЯЛЬНІСТЬ

ЕКСПОРТ



За даними **2017 року:**

підприємства міста мають
**торгові відносини із
99 країнами світу**

5 країн формують
61,5% загального обсягу
експорту товарів міста

країни ЄС складають **18,3%**
товарного експорту міста



ЗОВНІШНЬОЕКОНОМІЧНА ДІЯЛЬНІСТЬ

В товарній структурі експорту товарів міста вагому частку традиційно займають **машини та обладнання, жири та олії**, які складають **68,3%** загального обсягу експорту.



ЗОВНІШНЬОЕКОНОМІЧНА ДІЯЛЬНІСТЬ

Користується широким попитом на зовнішньому ринку:

олія соняшникова



зернові та технічні культури



посівна техніка, трактори, комбайни,
котли та інші мобільні машини

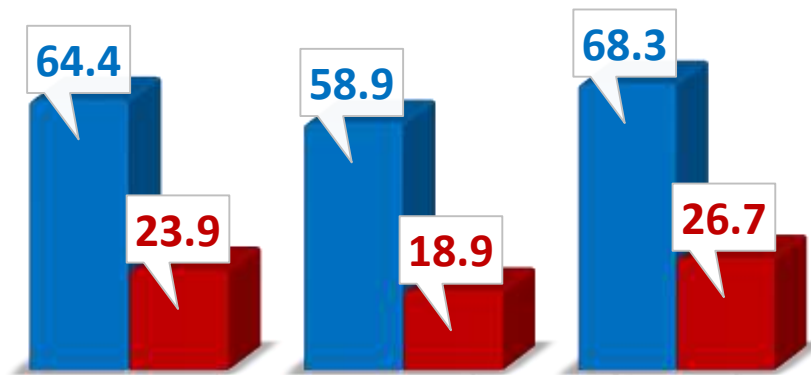


харчові продукти



ІНОЗЕМНІ ІНВЕСТИЦІЇ

млн. дол. США



Станом на
01.01.2016

Станом на
01.01.2017

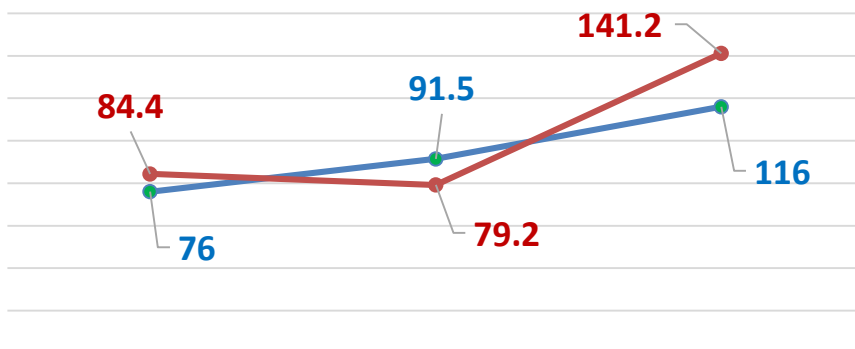
Станом на
31.12.2017

■ Кіровоградська область ■ м. Кропивницький

Станом на **31.12.2017 року:**

26,7 млн. дол. США
унесено в економіку міста
з початку інвестування

у % до обсягу на початок
відповідного року



Станом на
01.01.2016

Станом на
01.01.2017

Станом на
31.12.2017

● Кіровоградська область ● м. Кропивницький

на 41,2% більше
порівняно з початком 2017 року

39,1% загального обсягу
інвестицій по області



ІНОЗЕМНІ ІНВЕСТИЦІЇ

Станом на **31.12.2017 року:**

Інвестори з **20 країн світу** вклали капітал в економіку міста, у тому числі **10 країн ЄС**

3 країни формують **81,7%** загального обсягу прямих іноземних інвестицій

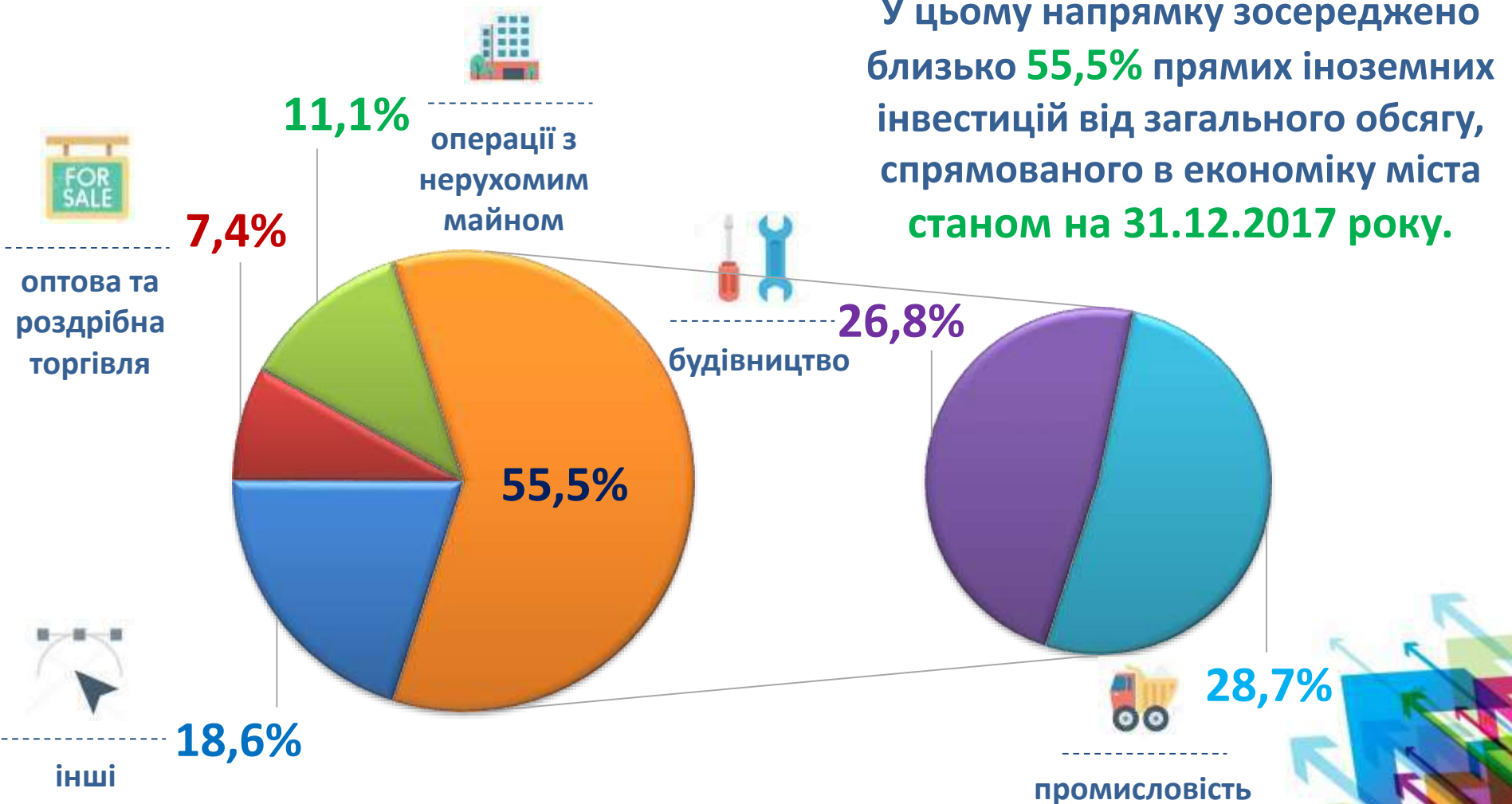
з країн **ЄС** надійшло близько **64,7%** загального обсягу прямих іноземних інвестицій



ІНОЗЕМНІ ІНВЕСТИЦІЇ

Інвестиційна активність на території міста Кропивницького значною мірою визначається підприємствами промислового та будівельного комплексів.

У цьому напрямку зосереджено близько **55,5%** прямих іноземних інвестицій від загального обсягу, спрямованого в економіку міста станом на **31.12.2017 року**.



МІСЬКІ ПРОГРАМИ РОЗВИТКУ

Програма формування позитивного міжнародного та інвестиційного іміджу на 2018–2020 роки




- формування позитивного міжнародного та інвестиційного іміджу міста;
- сприяння участі підприємств у міжнародних виставково-ярмаркових заходах;
- запровадження конструктивної співпраці з інвесторами;
- залучення міжнародної технічної допомоги, коштів міжнародних фінансових організацій;
- виготовлення рекламно-іміджевої та презентаційної продукції.

Програма розвитку малого та середнього підприємництва на 2016–2020 роки



- надання фінансової підтримки для впровадження інвестиційних бізнес-проектів;
- формування дієвих механізмів підвищення конкурентоспроможності малого та середнього підприємництва;
- створення сприятливого регуляторного та конкурентного середовища;
- формування необхідної інституційної та фінансової інфраструктури;
- забезпечення підготовки та підвищення кваліфікації кадрів для сфери підприємництва.



МУНІЦИПАЛЬНИЙ ІНВЕСТИЦІЙНИЙ ФОРУМ



Започатковано
проведення з
2016 року
за ініціативи
міської влади

Щорічно учасниками
2-х галузевих сесій
стають близько
300 осіб



МІЖНАРОДНА ВИСТАВКА "AGROEXPO"

AGROEXPO



Більше **100 компаній** щорічно презентують потенціал міста та приймають участь у заходах ділової програми виставки



ІНВЕСТИЦІЙНИЙ ВЕБ-ПОРТАЛ



інформаційно-комунікаційна система для залучення іноземних та вітчизняних інвестицій, пошуку партнерів для розвитку зовнішньоекономічної діяльності

електронний майданчик для комунікації влади, бізнесу, інвестора



ІНВЕСТИЦІЙНИЙ ВЕБ-ПОРТАЛ МІСТА КРОПИВНИЦЬКОГО

дієвий механізм для поширення інформації про економічний, інвестиційний, науковий та інший потенціал

інвестиційна карта вільних земельних ділянок, приміщень, інших об'єктів для інвестування, успішно реалізованих проектів, мапа експортних можливостей



інтерактивна онлайн-можливість взаємної роботи між потенційним інвестором та ініціатором бізнес-проекту



БРЕНД-БУК МІСТА



Інструмент для формування позитивного іміджу міста

Використання такої символіки сприятиме
максимально ефективній ідентифікації міста



СПІВПРАЦЯ З БІЗНЕС-АСОЦІАЦІЯМИ



Кіровоградська
регіональна
торгово-
промислова
палата

ICC UKRAINE
INTERNATIONAL
CHAMBER OF COMMERCE
The world business organization



Європейська
Бізнес Асоціація

Український
національний
комітет
Міжнародної
торгової палати

Міська
влада



Інформаційна брошура про
проекти та програми
підтримки малого та
середнього бізнесу від
проектів технічної допомоги



Ознайомитися з брошурою можна за посиланням:
https://issuu.com/epoukr/docs/epo_donor_s_brochure_25.04



Дякую за увагу!

Тел.: +38 (0522) 24 48 50

E-mail: ekonomika@krmr.gov.ua

Web: <http://www.kr-rada.gov.ua>

