

**Україна в міжнародних рейтингах
оцінювання податкового середовища та
умов для розвитку підприємництва:
регіональні пріоритети та євроінтеграційні
ВИКЛИКИ**

Доповідач:

завідувач кафедри аудиту та оподаткування,
Центральноукраїнського національного технічного
університету,

доктор економічних наук, професор

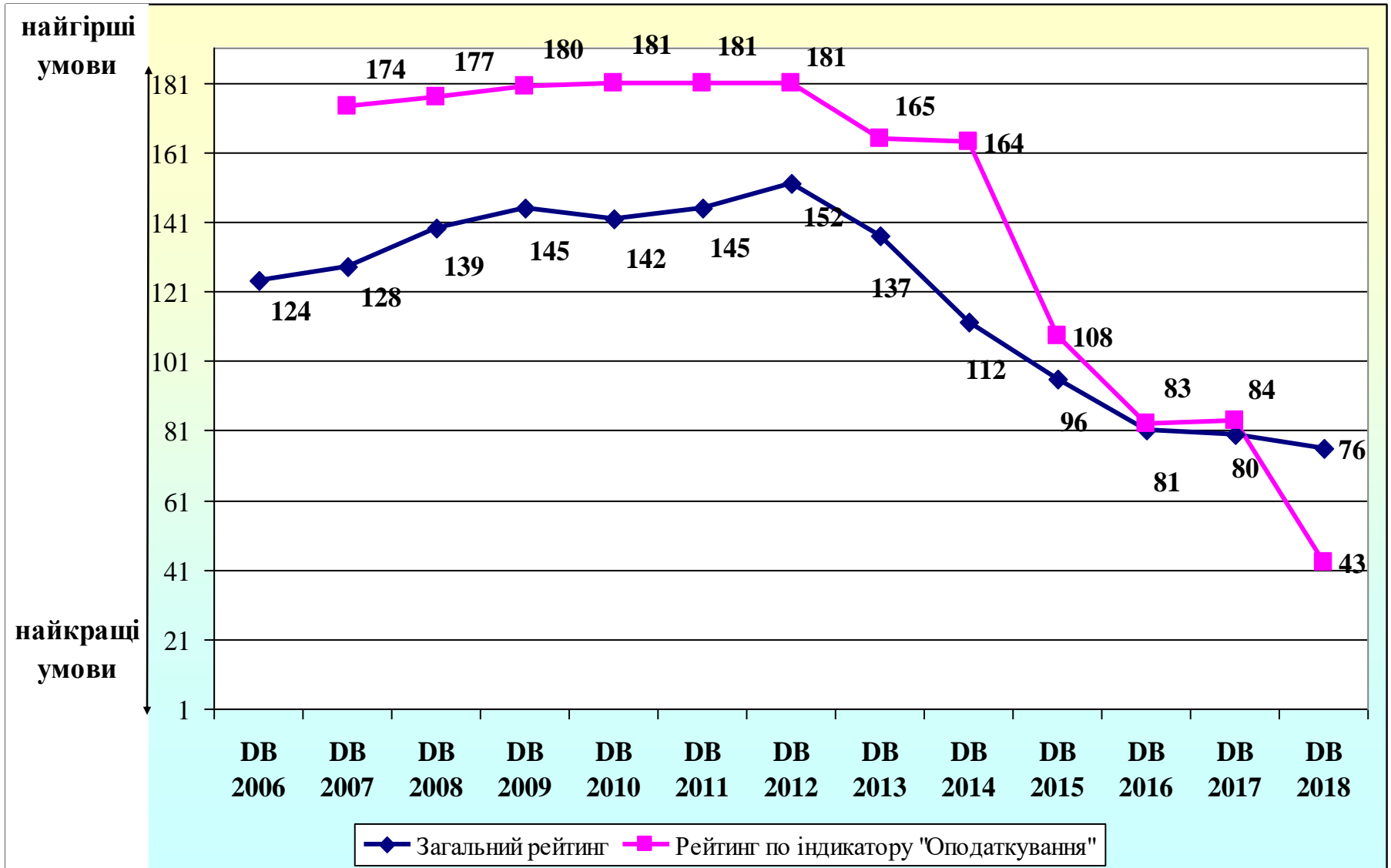
Наталія Шалімова



Індикатори рейтингу «Doing Business»

Основні	Реєстрація підприємства (<i>Starting a business</i>)
	Отримання дозволів на будівництво (<i>Dealing with construction permits</i>)
	Підключення до системи електропостачання (<i>Getting electricity</i>)
	Реєстрація власності (<i>Registering property</i>)
	Отримання кредитів (<i>Getting credit</i>)
	Захист міноритарних інвесторів (<i>Protecting minority investors</i>)
	Оподаткування (<i>Paying taxes</i>)
	Міжнародна торгівля (<i>Trading across borders</i>)
	Забезпечення виконання контрактів (<i>Enforcing contracts</i>)
	Вирішення неплатоспроможності (процедура банкрутства) (<i>Resolving insolvency</i>)
Додаткові	Регулювання ринку праці (<i>Labor market regulation</i>)
Пілотні	Продажі уряду (<i>Selling to the government</i>)

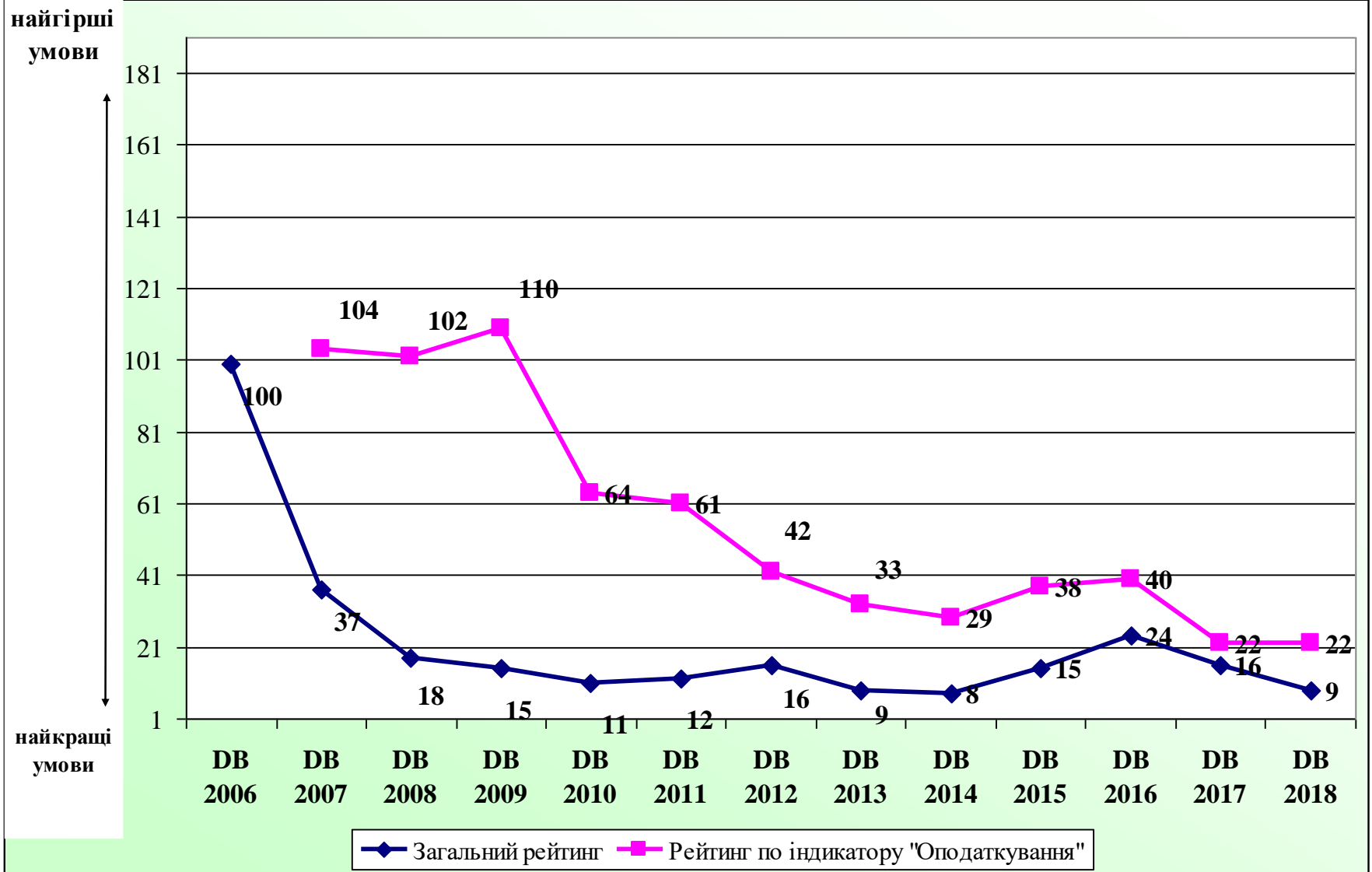
Рейтинг України



Позиції України в рейтингу "Doing Business"

Назва індикатору	DB 2006	DB 2007	DB 2008	DB 2009	DB 2010	DB 2011	DB 2012	DB 2013	DB 2014	DB 2015	DB 2016	DB 2017	DB 2018
Загальний рейтинг	124	128	139	145	142	145	152	137	112	96	81	80	76
Створення підприємств	-	101	109	128	134	118	112	50	47	76	24	20	52
Отримання ліцензій	-	107	174	-	-	-	-	-	-	-	-	-	-
Отримання дозволів на будівництво	-	-	-	179	181	179	180	183	41	70	137	140	35
Наймані працівники	-	107	102	100	83	-	-	-	-	-	-	-	-
Підключення до систем енергозбереження	-	-	-	-	-	-	169	166	172	185	140	130	128
Реєстрація власності	-	133	138	140	141	164	166	149	97	59	62	63	64
Отримання кредитів	-	65	68	28	30	32	24	23	13	17	19	20	29
Захист інвесторів	-	142	141	142	109	109	111	117	128	-	-	-	-
Захист міноритарних інвесторів	-	-	-	-	-	-	-	-	-	109	101	70	81
Оподаткування	-	174	177	180	181	181	181	165	164	108	83	84	43
Міжнародна торгівля	-	106	120	131	139	139	140	145	148	154	110	115	119
Забезпечення виконання контрактів		26	46	49	43	43	44	42	45	43	93	81	82
Закриття бізнесу	-	139	140	143	145	150	-	-	-	-	-	-	-
Вирішення питань неплатоспроможності	-	-	-	-	-	-	156	157	162	142	148	150	149

Рейтинг Грузії



Індикатори Грузії та України в рейтингу Doing Business-2018

Індикатор	Грузія	Україна
Рейтинг легкості ведення бізнесу	9	76
<i>Населення</i>	<i>3,719,300</i>	<i>45,004,645</i>
<i>Середньодушовий валовий дохід (дол. США)</i>	<i>3,810</i>	<i>2,310</i>
Створення підприємств	4	52
Процедури (кількість)	2	6
Час (днів)	2	6,5
Вартість (% від доходу на душу населення)	2,5	0,8
Мінімальний статутний капітал (%від доходу на душу населення)	0,0	0,0
Отримання дозволів на будівництво	29	35
Процедури (кількість)	11	10
Час (днів)	63	76
Вартість (% від вартості товарного складу)	0,3	3,1
Індекс якості контролю в будівництві (0-15)	7,0	8,0
Підключення до систем енергозбереження	30	128
Процедури (кількість)	3	5
Час (днів)	71	281
Вартість (% від доходу на душу населення)	176,8	525,2
Індекс надійності електропостачання та «прозорості» тарифів (0-8)	5	6
Реєстрація власності	4	64
Процедури (кількість)	1	7
Час (днів)	1	17
Вартість (% від вартості об'єкта нерухомості)	0,0	1,8
Індекс якості системи управління земельними ресурсами (0-30)	21,5	14,5

Індикатори Грузії та України в рейтингу Doing Business-2018

Індикатор	Грузія	Україна
Отримання кредитів	12	29
Індекс рівня захисту кредитних операцій (0-12)	9	8
Індекс кредитної інформації (0-8)	8	7
Охоплення кредитним реєстром (% від дорослого населення)	0,0	0,0
Охоплення кредитним бюро (% від дорослого населення)	95,7	47,3
Захист міноритарних інвесторів	2	81
<i>Індекс зіткнення інтересів (0-10)</i>	8	5
Індекс розкриття інформації про угоду (0-10)	9	7
Індекс відповідальності директорів (0-10)	6	2
Індекс сприятливості умов для судового переслідування керівників компанії акціонерами (0-10)	9	6
<i>Індекс акціонерного управління (0-10)</i>	8,3	6
Індекс права акціонерів (0-10)	7	5
Індекс розвитку структури управління (0-10)	9	5
Індекс корпоративної прозорості (0-10)	9	8
Оподаткування	22	43
Платежі (кількість на рік)	5	5
Час (год. на рік)	269	327,5
Загальна податкова ставка (% від прибутку)	16,4	37,8
Індекс процедур після подачі звітності та сплати податків (0-100)	85,89	85,95

Індикатори Грузії та України в рейтингу Doing Business-2018

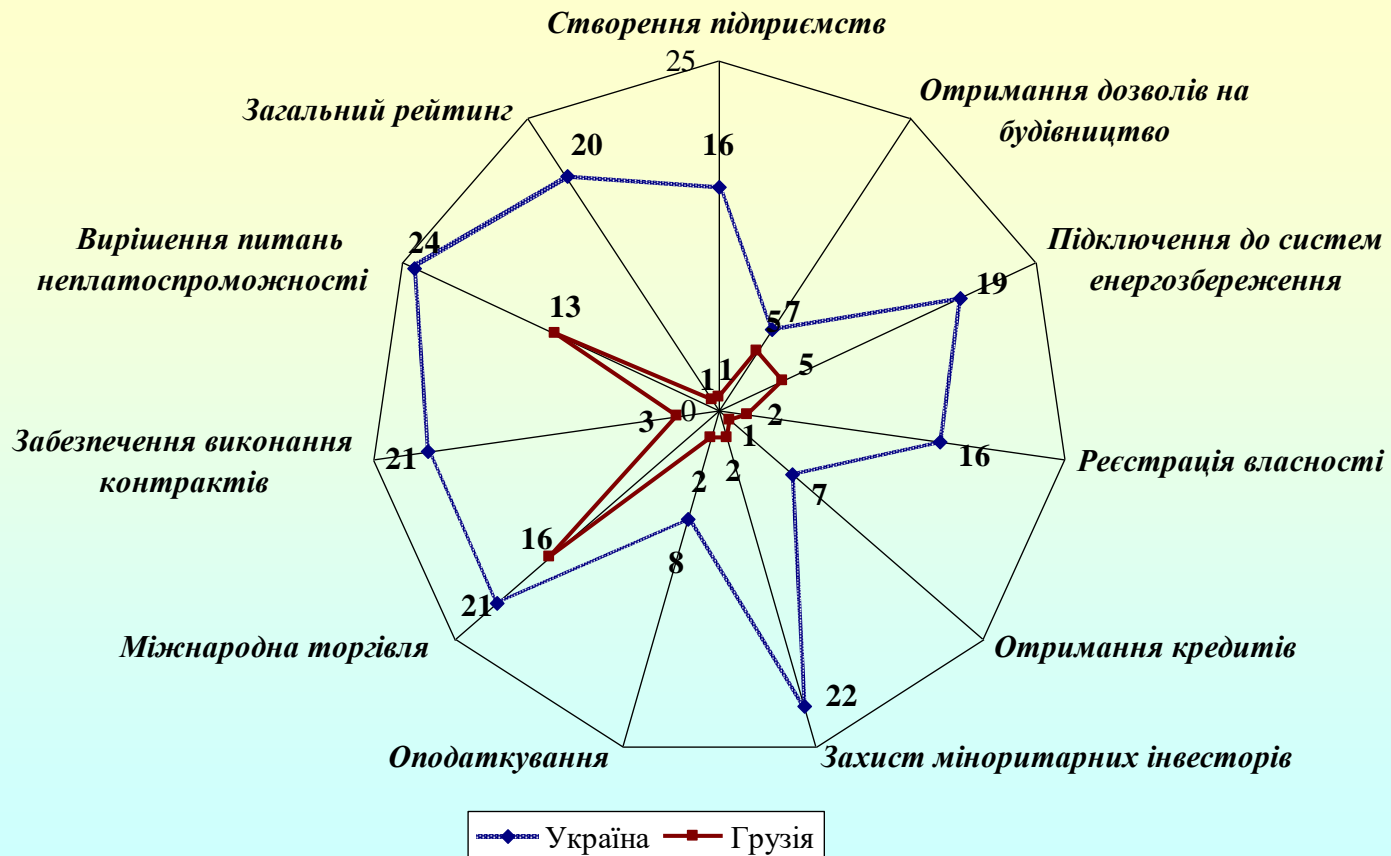
Індикатор	Грузія	Україна
Міжнародна торгівля	62	119
<i>Час на експорт (годин)</i>		
Час на отримання, підготовку і здачу документів в ході проходження прикордонного та митного контролю (годин)	2	75
Час на митне оформлення та огляд в порту або на кордоні (годин)	48	26
<i>Вартість експорту</i>		
Вартість отримання, підготовки і здачі документів в ході проходження прикордонного та митного контролю (дол. США)	35	292
Вартість митного оформлення та догляду в порту або на кордоні (дол. США)	383	75
<i>Час на імпорт</i>		
Час на отримання, підготовку і здачу документів в ході проходження прикордонного та митного контролю (годин)	2	168
Час на митне оформлення та огляд в порту або на кордоні (годин)	15	72
<i>Вартість імпорту</i>		
Вартість отримання, підготовки і здачі документів в ході проходження прикордонного та митного контролю (дол. США)	189	212
Вартість митного оформлення та догляду в порту або на кордоні (дол. США)	396	100

Індикатори Грузії та України в рейтингу Doing Business-2018

Індикатор	Грузія	Україна
Забезпечення виконання контрактів	7	82
Час (днів)	285	378
Вартість (% від суми позову)	25,0	46,3
Індекс якості системи судочинства (0-18)	12,5	9,0
Вирішення питань неплатоспроможності	57	149
Термін (роки)	2,0	2,9
Вартість (% від вартості об'єктів нерухомості)	10,0	40,5
Коефіцієнт повернення коштів (центів за долар)	39,4	8,9
Кінцевий результат процесу (0 балів якщо активи підприємства продаються вроздріб і 1 бал якщо підприємство продовжує функціонувати)	0	0
Індекс ефективності нормативно-правової бази (0-16)	11,0	7,5

Рейтинг України та Грузії серед країн Східної Європи та Центральної Азії

(24 країни: Азербайджан, Албанія, Вірменія, Білорусь, Боснія та Герцеговина, Болгарія, Хорватія, Кіпр, Грузія, Казахстан, Киргизстан, Косово, Литва, Македонія, Молдова, Румунія, Російська Федерація, Сан-Марино, Сербія, Таджикистан, Туреччина, Україна, Узбекистан, Чорногорія)



Порівняння показників України за індикатором «Оподаткування» із іншими країнами та групами країн

Показник	Україна	Грузія	Польща	Східна Європа та Центральна Азія	ОЕСР (високий дохід)	Нова Зеландія
<i>Paying Taxes - 2017</i>						
Позиція країни по індикатору «Оподаткування»	84	22	47	-	-	11
Кількість податкових платежів	5,0	5.0	7.0	17.6	10.9	7.0
Час на розрахунок та сплату податків, год.	355.5	270.0	271.0	221.5	163.4	152.0
Загальна податкова ставка (% від прибутку)	51.9	16.4	40.4	33.8	40.9	34.3
Індекс процедур після подачі звітності та сплати податків (0-100)	79.3	87.2	92.2	71.9	85.1	96.9
<i>Paying Taxes - 2018</i>						
Позиція країни по індикатору «Оподаткування»	43	22	51	-	-	9
Кількість податкових платежів	5	5	7	16.5	10.9	7
Час на розрахунок та сплату податків, год.	328	269	260	218.4	160.7	140
Загальна податкова ставка (% від прибутку)	37.8	16.40	40,5	33.1	40.1	40.1
Індекс процедур після подачі звітності та сплати податків (0-100)	85.95	85.89	77,36	65.20	83.45	96.90

В середньому компанії світу:
витрачають **240 годин** на розрахунки податків, підготовку
звітності та їх сплату,
виконують **24 платежі** за середньою загальною податковою
ставкою **40,5%** від прибутку до оподаткування

Показники міні-рейтингу країн ЄС:

- ✚ *загальна податкова ставка:*
від 20,5% (Люксембург) до 62,2% (Франція)
- ✚ *час на розрахунок та сплату податків:*
від 50 год. (Естонія) до 453 (Болгарія)
- ✚ *кількість платежів:*
від 4 (Норвегія) до 35 (Хорватія)
- ✚ *індекс процедур після подачі звітності:*
від 52,4 (Італія) до 99,4 (Естонія)

Компоненти індексу процедур після подачі звітності та сплати податків країн Центральної Азії та Східної Європи

(19 країн: Азербайджан, Албанія, Вірменія, Білорусь, Боснія та Герцеговина, Грузія, Ізраїль, Казахстан, Киргизстан, Косово, Македонія, Молдова, Російська Федерація, Сербія, Таджикистан, Туреччина, Україна, Узбекистан, Чорногорія)

Показник	Україна	Грузія	Найлегші умови	Найскладніші умови
<i>Paying Taxes - 2017</i>			<i>Сербія</i>	<i>Туреччина</i>
Індекс процедур після подачі звітності та сплати податків	79.3	87.2	94.0	3.9
Компоненти:				
1. Час на дотримання вимог для повернення ПДВ (год.)	16.0	20.5	4.0	Повернення не передбачено
2. Час на повернення ПДВ (тижні)	28.2	8.5	8.2	Повернення не передбачено
3. Час на дотримання вимог для перевірки по податку на прибуток (год.)	3.0	1.5	5.0	47.5
4. Час на проходження перевірки по податку на прибуток (тижні)	0.0	0.0	0.0	32.1
<i>Paying Taxes - 2018</i>			<i>Сербія</i>	<i>Киргизстан</i>
Індекс процедур після подачі звітності та сплати податків	85.95 (86.0)	85.89	91,1	3.9
Компоненти:				
1. Час на дотримання вимог для повернення ПДВ (год.)	16.0	21,5	4,0	Повернення не передбачено
2. Час на повернення ПДВ (тижні)	14.3	10,2	14,7	Повернення не передбачено
3. Час на дотримання вимог для перевірки по податку на прибуток (год.)	3.0	1,0	4,5	20,0
4. Час на проходження перевірки по податку на прибуток (тижні)	Ймовірність перевірки менше 25%	Ймовірність перевірки менше 25%	Ймовірність перевірки менше 25%	5,3

Трансформація кількості податків та зборів

2011-2014 рр.	з 2015 р.
Збір за першу реєстрацію транспортного засобу	<p>Податок на майно, який складається з:</p> <ul style="list-style-type: none"> – податку на нерухоме майно, відмінне від земельної ділянки; – транспортного податку – податку за землю
Плата за землю	
Податок на нерухоме майно, відмінне від земельної ділянки	
Рентна плата за транспортування нафти і нафтопродуктів магістральними нафтопроводами та нафтопродуктопроводами, транзитне транспортування трубопроводами природного газу та аміаку територією України	<p>Рентна плата, яка складається з:</p> <ul style="list-style-type: none"> – рентна плати за користування надрами для видобування корисних копалин – рентна плати за користування надрами в цілях, не пов'язаних з видобуванням корисних копалин – рентна плати за користування радіочастотним ресурсом України – рентна плати за спеціальне використання води – рентна плати за спеціальне використання лісових ресурсів – рентна плати за транспортування нафти і нафтопродуктів магістральними нафтопроводами та нафтопродуктопроводами, транзитне транспортування
Рентна плата за нафту, природний газ і газовий конденсат, що видобуваються в Україні	
Плата за користування надрами	
Збір за користування радіочастотним ресурсом України	
Збір за спеціальне використання води	
Збір за спеціальне використання лісових ресурсів	

Регіональний варіант рейтингу Doing Business,
підготовлений Офісом ефективного регулювання (BRDO - Better Regulation Delivery Office) та Спілкою українських підприємців (СУП)

Основні напрями оцінювання:

- ✦ сплата місцевих податків;
- ✦ реєстрація підприємств;
- ✦ отримання дозволів на будівництво;
- ✦ оформлення земельних ділянок під об'єкти нерухомості;
- ✦ приєднання до електромереж

П'ятірка лідерів за діловим кліматом:

- Сумська область (107)
- Львівська область (103)
- Івано-Франківська та Кіровоградська (101)
- Тернопільська область (100)

Найнижча кількість балів за оцінкою ділового клімату

- Чернігівська область (81)
- Херсонська (79)
- Луганська (75)