

Інформація
до звіту про виконання міського бюджету
за I півріччя 2017 року

Доходна частина міського бюджету міста Кропивницького за I півріччя 2017 року склала **1 276,0 млн грн**, що майже на 40 % більше факту I півріччя 2016 року (*Діаграма № 1*).

Із загального обсягу доходів податкових та неподаткових надходжень надійшло **501,2 млн грн** (питома вага в обсязі доходів – 39,3 %), трансфертів з державного бюджету залучено **746,0 млн грн** (58,5 % доходів).

До складу трансфертів з державного бюджету входять:

- субвенції на виконання державних програм **соціального захисту населення**, яких надійшло **474,4 млн грн**, що у 1,4 рази більше відповідного періоду минулого року.

- **освітньої субвенції** надійшло **162,4 млн грн**, що в 1,5 рази більше надходжень I півріччя 2016 року;

- **медичної субвенції** – **103,3 млн грн**, що в 1,3 рази більше надходжень I півріччя 2016 року.

Власні надходження бюджетних установ склали **28,8 млн грн** (2,2 % доходів), зростання на 21,5 %.

Із загального обсягу **податкових та неподаткових надходжень** (501,2 млн грн) доходи **загального фонду** міського бюджету становлять **495,1 млн грн** (98,8 %), **спеціального фонду** – **6,1 млн грн** (1,2 %) (*Діаграма № 2*).

По загальному фонду міського бюджету майже 98 % надходжень забезпечили чотири основні податки, а саме:

податок на доходи фізичних осіб, якого надійшло **316,4 млн грн** (63,9 % в загальному обсязі податкових та неподаткових надходжень);

єдиний податок – **60,6 млн грн** (питома вага 12,2%), з них сплачений фізичними особами – 49,6 млн грн, юридичними особами – 11,0 млн грн;

акцизний податок – **56,9 млн грн** (питома вага 11,5 %), у тому числі від роздрібної реалізації підакцизних товарів – 32,5 млн грн, від виробленого в Україні та ввезеного на митну територію України пального зараховано 24,4 млн грн;

плата за землю – **48,6 млн.грн** (питома вага 9,8 %), у тому числі земельний податок з юридичних і фізичних осіб – 16,7 млн грн, орендна плата за землю одержана у сумі 32,0 млн грн.

До **спеціального фонду** міського бюджету за I півріччя 2017 року надійшло **6,1 млн грн**, у тому числі:

до бюджету розвитку – **5,4 млн грн** (від відчуження майна, що перебуває у комунальній власності – 2,3 млн грн, від продажу землі – 1,7 млн грн, пайової участі у розвитку інфраструктури міста – 1,4 млн грн);

до фонду охорони навколишнього природного середовища надійшло **680,7 тис грн**, у тому числі екологічного податку – 450,5 тис грн, планові призначення I півріччя недовиконані на 149,5 тис. грн у зв'язку з наявністю боргу по ТОВ «КАТП-1128» у сумі 158,2 тис. грн; грошових стягнень за порушення законодавства про охорону природного середовища та інших

надходжень надійшло 230,3 тис грн (з них від ОКВП “Дніпро-Кіровоград” за скиди понад норму забруднення 219,7 тис. грн);

до цільового фонду розвитку та благоустрою міста управлінням розвитку торгівлі та побутового обслуговування населення залучено **41,5** тис грн коштів від суб’єктів господарювання за розміщення відкритих літніх майданчиків.

Зростання податкових та неподаткових надходжень за I півріччя 2017 року порівняно з I півріччям 2016 року у 1,4 рази досягнуто за рахунок збільшення основних податків, а саме (*Діаграма № 3*):

податок на доходи фізичних осіб зріс майже на 50%, або на 98,9 млн грн, що пов'язано в основному із збільшення розміру законодавчо встановленої мінімальної заробітної плати з 01.01.2017 року до 3200 гривень, поетапного підвищення посадових окладів працівників бюджетної сфери за єдиною тарифною сіткою та підвищення посадових окладів на два тарифні розряди педагогічним працівникам, а також перерахування у січні 2017 року ПАТ «НВП Радій» дивідендів та роялті у сумі 4,0 млн грн;

єдиний податок – на 38,5 %, або на 16,8 млн грн за рахунок підвищення розміру мінімальної заробітної плати та прожиткового мінімуму по платниках I та II групи;

акцизний податок зріс на 19,7 %, або на 9,4 млн грн за рахунок збільшення ставок акцизного податку на спирт, алкогольні напої та тютюнові вироби;

плата за землю – зростання в цілому на 10,7%, або на 4,7 млн грн (у тому числі – земельний податок на 9,2%, або на 1,4 млн грн, орендна плата – на 11,5 %, або на 3,3 млн грн) за рахунок індексації нормативно-грошової оцінки земель та укладання нових договорів оренди землі.

Надходження інших податків і зборів забезпечені у сумі 18,8 млн грн. (*Таблиця 4*), з них:

плата за надання **інших адміністративних послуг** – **6,4** млн грн (більше факту I півріччя 2016 року в 2,3 рази) за послуги, надані територіальними підрозділами Державної міграційної служби у сфері міграції – 3,6 млн грн, Головного управління Національної поліції – 1,8 млн грн, Державного агентства земельних ресурсів – 445,3 тис. грн, Державної служби України з питань безпечності харчових продуктів та захисту споживачів – 117,2 тис. грн та відділом реєстрації проживання особи міської ради біля 400 тис. грн;

управлінням комунальної власності забезпечено надходження у сумі **4,0** млн грн (105,3 % порівняно з I півріччям 2016 року), в тому числі коштів від відчуження майна, що перебуває у комунальній власності, – 2,3 млн грн (86,3%), орендної плати за користування цілісними майновими комплексами та іншим майном, що перебуває у комунальній власності міста, – 1,7 млн грн (зростання в 1,6 рази);

управлінням містобудування та архітектури забезпечено надходження у сумі **2,1** млн грн (більше факту I півріччя 2016 року в 1,3 рази), у тому числі коштів від пайової участі замовників у розвитку інфраструктури міста – 1,4 млн грн (зростання в 1,7 рази), інших надходжень за тимчасове користування місцем розташування рекламних засобів – 0,7 млн грн;

за послуги, надані виконавчими органами Кіровоградської міської ради, сплачено **адміністративних зборів і платежів та адміністративних штрафів** у сумі **0,9** млн грн (більше факту I півріччя 2016 року в 2,5 рази), надходження цих коштів забезпечили відділ державної реєстрації юридичних осіб та фізичних осіб-підприємців – 434,9 тис. грн (зростання в 3,7 рази), відділ державної реєстрації речових прав на нерухоме майно – 344,5 тис. грн, (зростання в 1,7 рази), управління державного архітектурно-будівельного контролю – 101,6 тис. грн (за сертифікати на будівництво – 22,5 тис грн, адмінштрафи за правопорушення у сфері містобудування – 75,1 тис. грн), адміністративна комісія при виконавчому комітеті міської ради – 40,0 тис. грн адміністративних штрафів;

податок на прибуток підприємств комунальної власності надійшов у сумі **0,6** млн грн, у тому числі від комунальних підприємств «Міськсвітло» – 136,6 тис грн, «Управління будинками Кіровоградської міської ради» – 109,0 тис грн, «Ритуальна служба – спеціалізований комбінат комунально-побутового обслуговування» – 94,6 тис. грн, «Електротранс» – 67,7 тис. грн, «УНІВЕРСАЛ 2005» – 51,1 тис. грн, управління капітального будівництва міської ради – 48,0 тис. грн, «Житлово-експлуатаційне об'єднання № 3» – 47,5 тис. грн, «Кіровоградська аварійно – диспетчерська служба» – 34,6 тис. грн та інші.

Обсяг видатків міського бюджету за I півріччя 2017 року становить **1 221,9 млн грн**, з них загального фонду – 1 088,0 млн грн, або 59,7 % річних планових призначень, у тому числі без урахування субвенцій на соціальний захист населення, обсяг видатків загального фонду міського бюджету склав **613,6 млн грн** (51,5 % до року), що на 48,0 % більше I півріччя 2016 року.

Із зазначеного обсягу видатків найбільшу питому вагу (біля 86 %) займає *фінансування соціально-культурної сфери*, що майже на 54,0 % більше відповідного періоду минулого року (**Таблиця №5**), а саме:

На утримання **закладів освіти** направлено 351,3 млн грн, що на 53,3 % більше минулого року, з них на захищені статті 98,6 % та на утримання – 4,2 млн грн, що майже на 20,0 % більше минулого року (в т.ч школи – 2,4 млн грн, сади – 1,4 млн грн, що складає 101 грн на одного учня та 142 грн на одного вихованця).

закладів **охорони здоров'я** – 124,1 млн грн, або + 52,3 %, з них за рахунок медичної субвенції з ДБ – 100,3 млн грн, коштів міського бюджету – 20,0 млн грн, цільові видатки на лікування хворих на цукровий та нецукровий діабет – 2,7 млн грн та вперше з 2017 року субвенція з ДБ на відшкодування вартості лікарських засобів – 1,0 млн грн;

заклади культури – 23,8 млн грн (3,9 %), або +28,0 %;

дитячо-юнацькі спортивні школи та проведення заходів з фізичної культури та спорту – 7,3 млн грн (1,2 %) та +40,4 %;

соціальний захист населення – 18,6 млн грн (2,9 %).

Якщо проаналізувати видатки загального фонду за I півріччя 2017 року (**613,6 млн грн**) в розрізі напрямків використання, то фінансування захищених статей збільшилось майже в 1,5 рази і становить **564,0** млн грн (91,9 % загального обсягу видатків), у тому числі на (**Діаграма № 6**):

оплату праці з нарахуваннями – 439,2 млн грн (71,6 %). Зростання видатків на заробітну плату в 1,6 рази порівняно з відповідним періодом минулого року пов'язане з підвищенням розміру мінімальної заробітної плати до 3200 грн;

оплату енергоносіїв – 57,0 млн грн (9,3 %), що на 19,5 % більше відповідного періоду 2016 року;

придбання продуктів харчування та медикаментів – 18,3 млн грн, збільшення на 23,6 % (питома вага 3,0 %);

поточні трансферти районним у місті та селищному бюджетам та реверсна дотація – 36,0 млн грн (5,9 %), зростання на 20,8 %;

соціальне забезпечення – 13,5 млн грн (2,2%), з них: допомоги окремим категоріям громадян та учасникам АТО – 2,9 млн грн; придбання безкоштовних медикаментів пільговим категоріям громадян – 3,6 млн грн; пільгові пенсії працівникам закладів охорони здоров'я – 0,1 млн грн; стипендії професійно-технічним закладам освіти – 4,2 млн грн.; лікування цукрового та нецукрового діабету – 2,7 млн грн)

На незахищені статті направлено 49,6 млн грн (питома вага до загального обсягу видатків 8,1 %), що більше видатків відповідного періоду минулого року на 38,2 %, а саме:

видатки на благоустрій міста та на фінансову допомогу комунальним підприємствам – 26,4 млн грн;

поточний ремонт доріг – 1,9 млн грн;

компенсаційні виплати за пільговий проїзд – 10,8 млн грн;

інші статті видатків – 10,5 млн грн, з них: видатки на утримання установ (придбання ппм, оплата послуг тощо) – 9,5 млн грн (установи освіти – 4,2 млн грн, охорони здоров'я – 0,2 млн грн, культури – 0,6 млн грн, фізичної культури та спорту – 1,1 млн грн, соціального захисту – 0,4 млн грн, ОМС – 3,0 млн грн та ін.), заходи з попередження надзвичайних ситуацій – 375,9 тис. грн, проведення заходів із землеустрою (*землевпорядна документація*) – 4,0 тис. грн, сприяння розвитку малого підприємництва – 104,5 тис. грн, міські програми – 0,5 млн грн, засоби масової інформації – 0,5 млн грн, субвенція державному бюджету – 0,4 млн грн.

На **соціальний захист населення** за перше півріччя 2017 року з міського бюджету було направлено **20,0 млн грн (Таблиця № 7)**.

Із зазначеної суми **14,8 млн грн (73,8 %)** направлено на виконання **міських програм** соціального захисту населення:

на компенсаційні виплати за пільговий проїзд окремих категорій громадян – **10,8 млн грн (53,8 %)**;

реалізацію програми соціального захисту та соціальної підтримки окремих категорій населення міста – **1,7 млн грн (8,5 %)**, а саме на надання грошової допомоги 689 мешканцям міста, що є важкохворими і потребують значних коштів для лікування – 707,1 тис. грн, грошову допомогу 206 вдовам померлих ліквідаторів наслідків аварії на Чорнобильській АЕС та 17 ліквідаторам наслідків аварії I категорії I групи інвалідності – 223,0 тис. грн, 426 учасникам бойових дій – 426 тис. грн, допомогу 6 сім'ям загиблих в Республіці Афганістан –

6,0 тис. грн, 4 особам, яким виповнилося 100 і більше років, 140 членам міської організації ветеранів – 42,0 тис. грн, 6 членам міського товариства політв'язнів та репресованих - 13,8 тис. грн та фінансову підтримку 11 громадським організаціям інвалідів і ветеранів – 132,0 тис. грн;

на виконання Комплексної програми підтримки учасників АТО та членів їх сімей – **1,2** млн грн (6,1 %), з них на надання одноразової матеріальної допомоги 186 учасникам АТО – 558,0 тис. грн, матеріальної допомоги 14 постраждалим учасникам АТО – 130 тис. грн, щомісячної допомоги 27 сім'ям, загиблих учасників АТО, які мають дітей віком до 18 років – 333,0 тис. грн та щомісячної допомоги 45 членам сімей загиблих учасників АТО – 114,1 тис. грн;

на проведення програм та заходів по підтримці дітей та молоді – **718,5** тис. грн (3,5 %), з них організовані літні школи для 23 дітей з особливими потребами та 52 дітей з прийомних сімей та дитячих будинків сімейного типу – 105,0 тис. грн, 6 студентів вищих навчальних закладів міста отримали стипендії міського голови – 69,1 тис. грн, придбано обладнання для 18 дитячих майданчиків – 414,0 тис. грн;

на оздоровлення 58 дітей пільгових категорій, у тому числі 9 дітей учасників АТО, – **269,3** тис. грн (1,3 %);

на проведення громадських робіт – **121,8** тис. грн (0,6 %), в яких прийняло участь 110 безробітних громадян, які знаходяться на обліку в міськрайонному центрі зайнятості та 25 дітей віком від 14 до 18 років у вільний від навчання час.

На **установи соціального захисту (Таблиця № 8)** спрямовано **5,2** млн грн (26,2 %), з них на утримання установ – 4,2 млн грн (21,2 %), а це:

- фінансування міського центру соціальних служб для сім'ї, дітей та молоді – 2,0 млн грн (9,8 %);

- 16 підліткових клубів за місцем проживання, які відвідує понад 2000 дітей, – 1,6 млн грн (7,9 %)

- соціального гуртожитку для дітей-сиріт та дітей, позбавлених батьківського піклування, в якому проживають 40 дітей віком від 15 до 23 років – 499,2 тис. грн (2,5 %);

- центру обліку та тимчасового перебування бездомних осіб – 196,1 тис. грн (1,0 %).

З бюджету розвитку міського бюджету використано на капітальні ремонти 6 приміщень соціальних закладів 1,0 млн грн (5,0 %), а саме:

- міського **соціального гуртожитку** для дітей-сиріт та дітей, позбавлених батьківського піклування, – **258,9** тис. грн;

- трьох дитячо-юнацьких клубів** підлітків – **144,8** тис. грн;

- КЗ “Центр соціальної реабілітації (денного догляду) дітей з інвалідністю” Фортечного району** – **358,0** тис. грн;

- територіального центру соціального обслуговування (надання соціальних послуг) Подільського району** – **242,5** тис. грн.

Видатки на **житлово-комунальне та дорожнє господарство** міста по Головному управлінню житлово-комунального господарства виконані у сумі **45,5** млн грн, порівняно з відповідним періодом 2016 року збільшилися в 1,5 рази (+14,9 млн грн) (*Діаграма № 9*), у тому числі:

на капітальний ремонт житлового фонду (покрівель житлових будинків, ліфтів, внутрішньодворових доріг, внутрішньобудинкових інженерних мереж) використано 13,2 млн грн, що в 2,6 рази більше відповідного періоду 2016 року (+8,2 млн грн);

на благоустрій міста (прибирання доріг від сміття та снігу, ліквідація сміттєзвалищ, утримання зелених насаджень, кладовищ, утримання та ремонт мереж зовнішнього освітлення, відшкодування вартості спожитої електроенергії для зовнішнього освітлення міста, утримання служби по вилову бродячих тварин) – 24,1 млн грн, проти I півріччя 2016 року більше в 1,5 рази (+8,1 млн грн);

надана фінансова підтримка комунальним підприємствам – 4,5 млн грн, порівняно з відповідним періодом 2016 року в цілому менше на 700 тис грн, разом з тим фінансова допомога КП «Теплоенергетик» збільшилася в 3,3 рази і склала 2,2 млн грн, КП «Аварійно-диспетчерська служба» на відшкодування витрат по ліквідації аварійних ситуацій у житловому фонді – 2,3 млн грн (більше на 32,1 %);

на утримання та розвиток інфраструктури доріг використано 3,8 млн грн, (проти I півріччя 2016 року менше на 650 тис. грн), з них

перевага надавалася капітальному ремонту доріг, який порівняно з I півріччям 2016 року збільшився в 2,1 рази і виконаний на суму 1,9 млн грн;

на утримання та поточний ремонт доріг також використано 1,9 млн грн, проте порівняно з минулорічними показниками це майже в 2 рази менше, у тому числі поточний ремонт доріг – 760,1 тис. грн, утримання світлофорних об'єктів – 788,5 тис. грн, відновлення та нанесення нової розмітки на вулицях міста – 300,9 тис. грн, встановлення пристроїв примусового зниження швидкості – 80,6 тис. грн.

За I півріччя 2017 року видатки **бюджету розвитку** профінансовано у сумі 131,4 млн грн, використано головними розпорядниками – **103,8 млн грн**, порівняно з відповідним періодом 2016 року більше у 3,6 рази (+74,9 млн грн) (*Діаграма №10*), з них:

біля 50 % коштів бюджету розвитку використано **управлінням розвитку транспорту і зв'язку** на сплату першого внеску за придбання нових автобусів – **48,7 млн грн**;

Головним управлінням житлово-комунального господарства капітальні видатки освоєні у сумі **21,7 млн грн** (20,9 % від загального обсягу бюджету розвитку), майже в 2 рази більше відповідного періоду 2016 року, у тому числі на фінансування капітального ремонту житлового фонду – 13,2 млн грн, відновлення мереж вуличного освітлення – 1,4 млн грн, капітальний ремонт доріг та влаштування світлофорних об'єктів – 1,9 млн грн, благоустрій скверу "Чорнобиль" – 0,8 млн грн, внески до статутного капіталу комунального підприємства «УНІВЕРСАЛ 2005» на придбання комунальної техніки – 4,4 млн грн;

управлінням капітального будівництва освоєно **15,9 млн грн** (понад 15 % обсягу бюджету розвитку), порівняно з відповідним періодом минулого року більше в 3 рази за рахунок спрямування коштів на реалізацію заходів щодо інвестиційного розвитку території – **7,4 млн грн** (за I півріччя 2016 року –

0,6 млн грн), з них на будівництво багатоквартирного житлового будинку по вул. Генерала Жадова – 3,9 млн грн, будівництво котельні по вул. Комарова, 54 для забезпечення теплопостачанням ЗОШ № 17, ДНЗ № 22, 48 та 65 – 1,8 млн грн, реставрація будівлі ЗОШ № 3 – 1,4 млн грн, будівництво зовнішнього водопроводу по вул. Івана Богуна і вул. Зеленогірській – 214,9 тис. грн;

капітальний ремонт приміщень бюджетних установ виконано на **8,3** млн грн, у тому числі закладів освіти – **4,3** млн грн, охорони здоров'я – **0,9** млн грн, соціального захисту – **1,0** млн грн, інших об'єктів комунальної власності міста – **2,1** млн грн та об'єктів благоустрою – **240,7** тис. грн;

управлінням охорони здоров'я кошти бюджету розвитку освоєно у сумі **7,6** млн грн (7,3% обсягу бюджету розвитку), що майже в 3 рази більше відповідного періоду минулого року, з них:

по лікарні швидкої медичної допомоги – 4,7 млн грн на завершення капітального ремонту другого поверху будівлі під розміщення відділення гострої судинної патології (гострі інсульти) (2,3 млн грн) та придбання медобладнання – 2,4 млн грн;

по пологовому будинку № 1 – 2,7 млн грн на капітальний ремонт приміщень та зведення паркану навколо закладу – 1,6 млн грн, придбання рентгенологічного апарату для створення перинатального центру – 1,1 млн грн;

управлінням освіти видатки бюджету розвитку виконані у сумі **4,9** млн грн (4,7 % обсягу бюджету розвитку), з них на капітальні ремонти закладів освіти – 3,6 млн грн та придбання технологічного, комп'ютерного та спортивного обладнання для шкіл та дошкільних закладів – 1,3 млн грн;

видатки бюджету розвитку іншими головними розпорядниками освоєні у сумі **1,7** млн грн (1,7 %), з них:


відділом сім'ї та молоді – **449,0** тис. грн на встановлення 18 дитячих ігрових майданчиків (414,0 тис. грн) та на придбання обладнання для міського соціального гуртожитку для дітей сиріт та дітей, позбавлених батьківського піклування, (35,0 тис. грн);

відділом фізичної культури і спорту – **448,5** тис. грн на придбання спортивного обладнання для дитячо-юнацьких спортивних шкіл (348,5 тис. грн) та на виготовлення проектно-кошторисної документації капітального ремонту приміщень ДЮСШ № 2 та 3 (100,0 тис. грн);

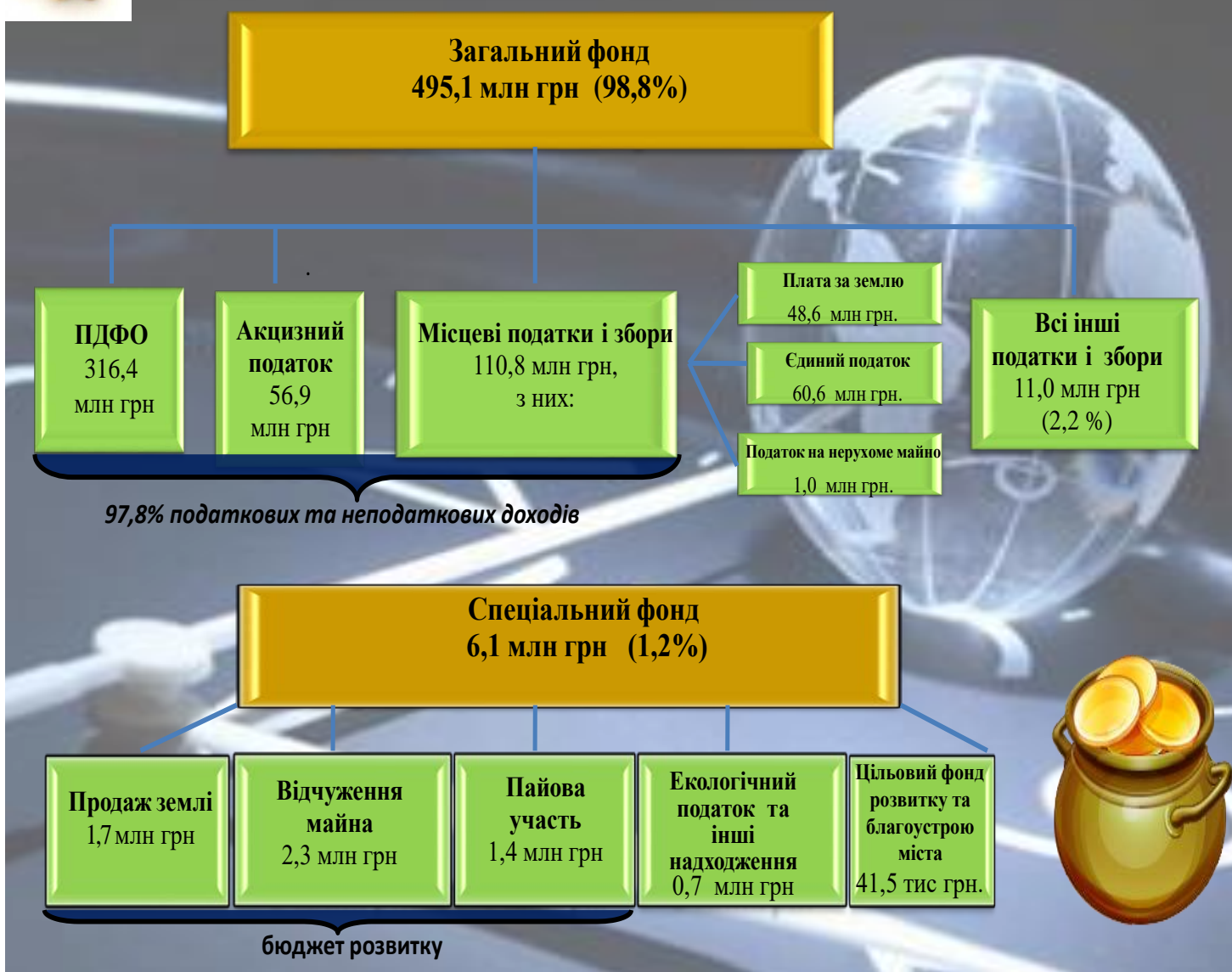
відділом культури і туризму – **286,1** тис. грн, з них на поповнення бібліотечних фондів – 80,0 тис. грн, придбання обладнання для закладів – 203,7 тис. грн, виготовлення проектно-кошторисної документації на будівництво водопровідної мережі бібліотеки-філії № 9 – 2,4 тис. грн;

також за рахунок коштів бюджету розвитку надана **субвенція** з міського бюджету **державному бюджету** для управління Служби безпеки України у Кіровоградській області на заходи по забезпеченню виконання Міської програми протидії тероризму у 2017 році у сумі **3,3** млн грн (3,2 % обсягу бюджету розвитку).

Порівняльна структура доходів міського бюджету



Податкові та неподаткові надходження до бюджету міста за I півріччя 2017 року
501,2 млн грн



Порівняльний аналіз податкових та неподаткових надходжень

■ I півріччя 2016 року ■ I півріччя 2017 року

+45,5 %
(+98,9
млн грн)

316,4

млн грн

217,5

+38,5 %
(+16,8 млн грн)

60,6

43,7

+10,7 %
(+4,7 млн грн)

48,6

43,9

+19,7 %
(+9,4 млн грн)

56,9

47,5

+14,8%
(+2,5 млн грн)

18,8

16,3

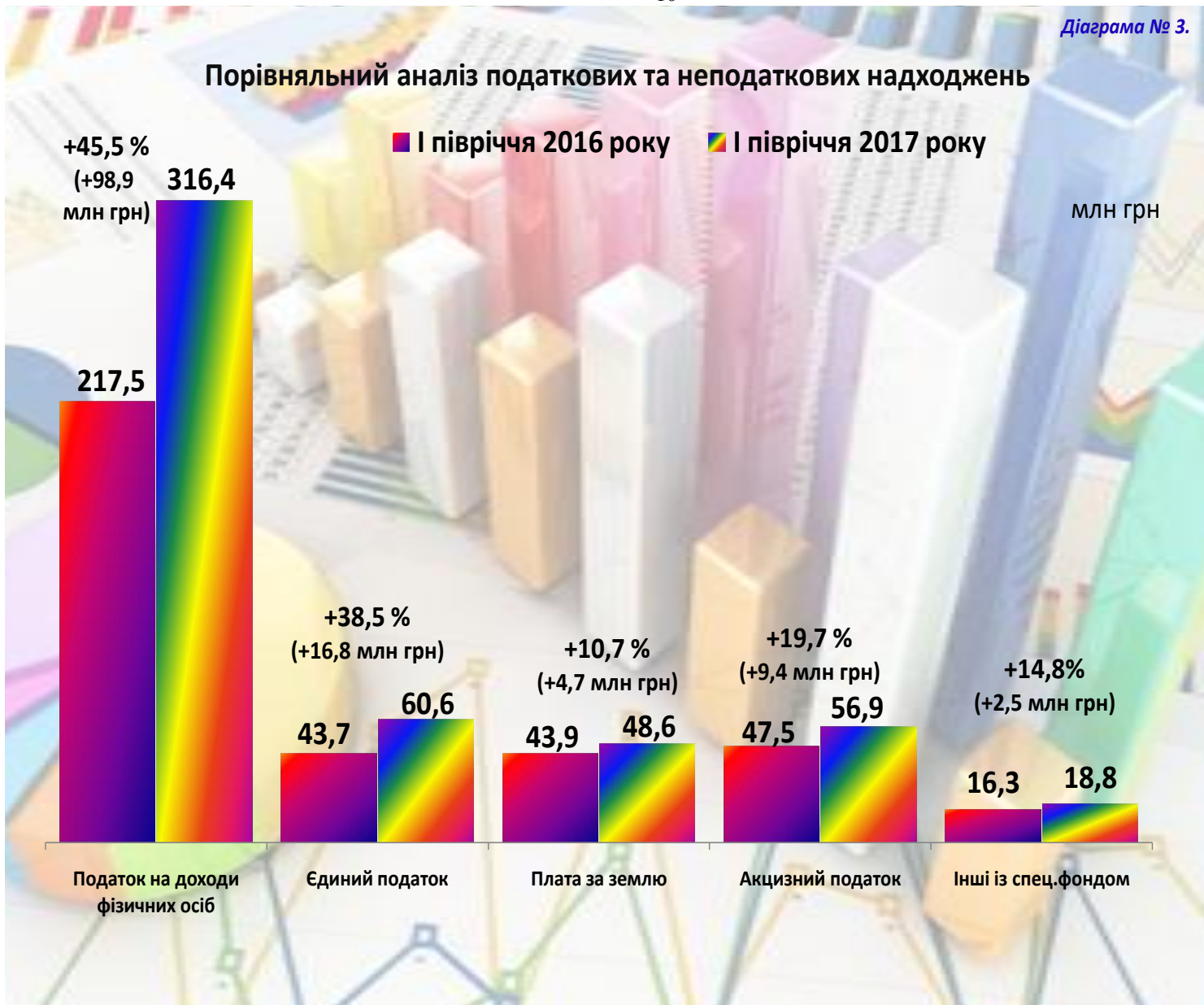
Податок на доходи
фізичних осіб

Єдиний податок

Плата за землю

Акцизний податок

Інші із спец.фондом



Інші податки і збори за I півріччя 2017 року

**Інші адмінпослуги
6,4 млн грн (в 2,3 рази)**

- Держ. міграційна служба – 3,6 млн грн
- Головне упр. Нацполіції – 1,8 млн грн
- Держ. агенство земельних ресурсів – 445,3 тис грн
- Відділ реєстрації місця проживання особи – 412,0 тис грн
- Держслужба з питань безпеності харч. продуктів та захисту споживачів – 117,2 тис грн

**• Управління
комунальної власності
4,0 млн грн (105,3%)**

- Орендна плата за користування комунальним майном – 1,7 млн грн (в 1,6 рази)
- Кошти від відчуження майна – 2,3 млн грн (83,6%)

**• Управління містобудування
та архітектури
2,1 млн грн (в 1,3 рази)**

- Інші надходження за тимчасове користування місцем розташування рекламних засобів – 0,7 млн грн
- Кошти від пайової участі замовників – 1,4 млн грн (в 1,7 рази)

**Податок на прибуток
підприємств
комун. власності
0,6 млн грн**

**Адміністративні збори і
платежі та адмінштрафи
та інші санкції
0,9 млн грн (в 2,5 рази)**

- Відділ державної реєстрації юрид. осіб та фізичних осіб-підпр. – 434,9 тис грн (в 3,7 рази)
- Відділ державної реєстрації речових прав на нерухоме майно – 344,5 тис грн (в 1,7 рази)
- Управління ДАБК – 101,6 тис грн
- Адміністративна комісія при виконавчому комітеті – 40,0 тис грн

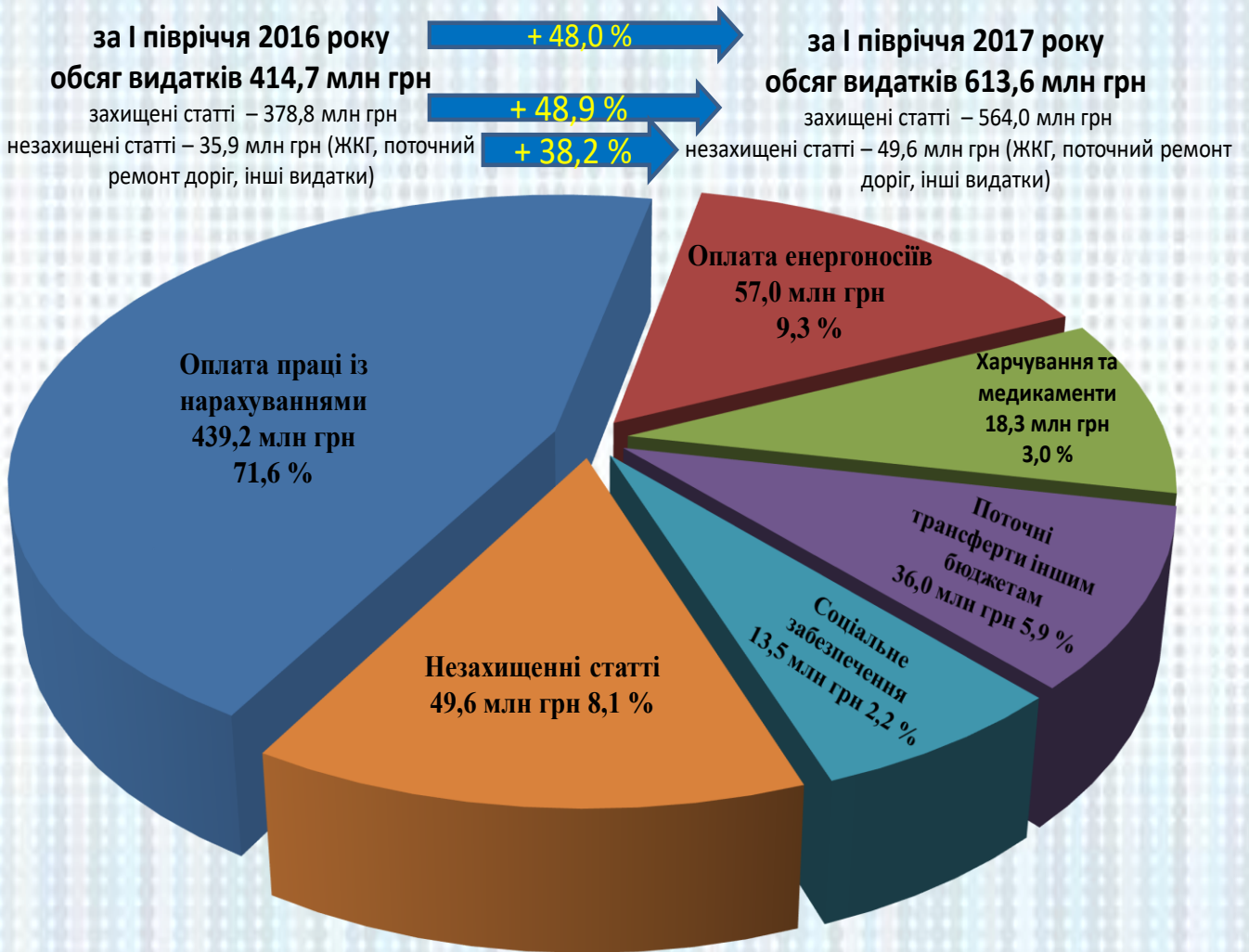
- КП «Міськвітло» – 136,6 тис грн
- Управління будинками КМР – 109,0 тис грн
- КП «Ритуальна служба - СККПО» – 94,6 тис грн
- КП «Електротранс» – 67,7 тис грн
- КП «Універсал-2005» – 51,1 тис грн
- УКБ міської ради – 48,0 тис грн
- ЖЕО №3 – 47,5 тис грн
- Кіровоградська АДС – 34,6 тис грн

**Видатки загального фонду на соціально-культурну сферу міського бюджету
за I півріччя 2017 року**

Таблиця №5



Фінансування видатків загального фонду за економічною класифікацією



На соціальний захист населення за перше півріччя 2017 року – 20,0 млн грн

Таблиця №7

Програми соціального захисту – 14,8 млн грн (73,8 %)

Компенсаційні виплати за пільговий проїзд окремих категорій громадян - 10,8 млн грн (53,8 %)

Програма соціального захисту та соціальної підтримки окремих категорій населення – 1,7 млн грн (8,5%)

(надано грошову допомогу: 689 мешканцям міста, що є важкохворими і потребують значних коштів для лікування, 206 вдовам померлих ліквідаторів наслідків на Чорнобильській АЕС та 17 ліквідаторам наслідків аварії I групи інвалідності, 426 учасникам бойових дій, 6 сім'ям загиблих в республіці Афганістан, 4 особам яким виповнилося 100 років і більше; 146 ветеранам до свят; фінансова підтримка 11 громадським організаціям інвалідів і ветеранів)

Комплексна програма підтримки учасників АТО та членів їх сімей – 1,2 млн грн

(6,1 %) (надано одноразову матеріальну допомогу 186 учасникам АТО та 14 постраждалим учасникам АТО, щомісячну допомогу 45 членам сімей загиблих учасників АТО та 27 сім'ям загиблих учасників АТО, які мають дітей віком до 18 років)

Програми та заходи молоді та дітей – 718,5 тис грн (3,5 %)

(організовані літні школи для 23 дітей з обмеженими можливостями та 52 дітей з ДБСТ та прийомних сімей, 6 студентів вищих навчальних закладів міста отримали стипендії міського голови, придбано обладнання для 18 дитячих майданчиків)

Програма оздоровлення дітей – 269,3 тис грн (1,3 %)

(оздоровлено 58 дітей пільгових категорій населення, у т.ч. 9 дітей учасників АТО)

Проведення громадських робіт – 121,8 тис грн (0,6%)

(прийняли участь 110 безробітних громадян, які знаходяться на обліку в міськрайонному центрі зайнятості та 25 дітей віком від 14 до 18 років у вільний від навчання час)



На установи соціального захисту – 5,2 млн грн (26,2 %)

Утримання установ – 4,2 млн грн

Центр соціальних служб для сім'ї, дітей та молоді – 2,0 млн грн

Клуби підлітків за місцем проживання – 1,6 млн грн

Соціальний гуртожиток для дітей-сиріт та дітей, позбавлених батьківського піклування – 499,2 тис грн

Центр обліку та тимчасового перебування бездомних громадян – 196,1 тис грн

Проведено капітальні ремонти приміщень соціальних закладів – 1,0 млн грн

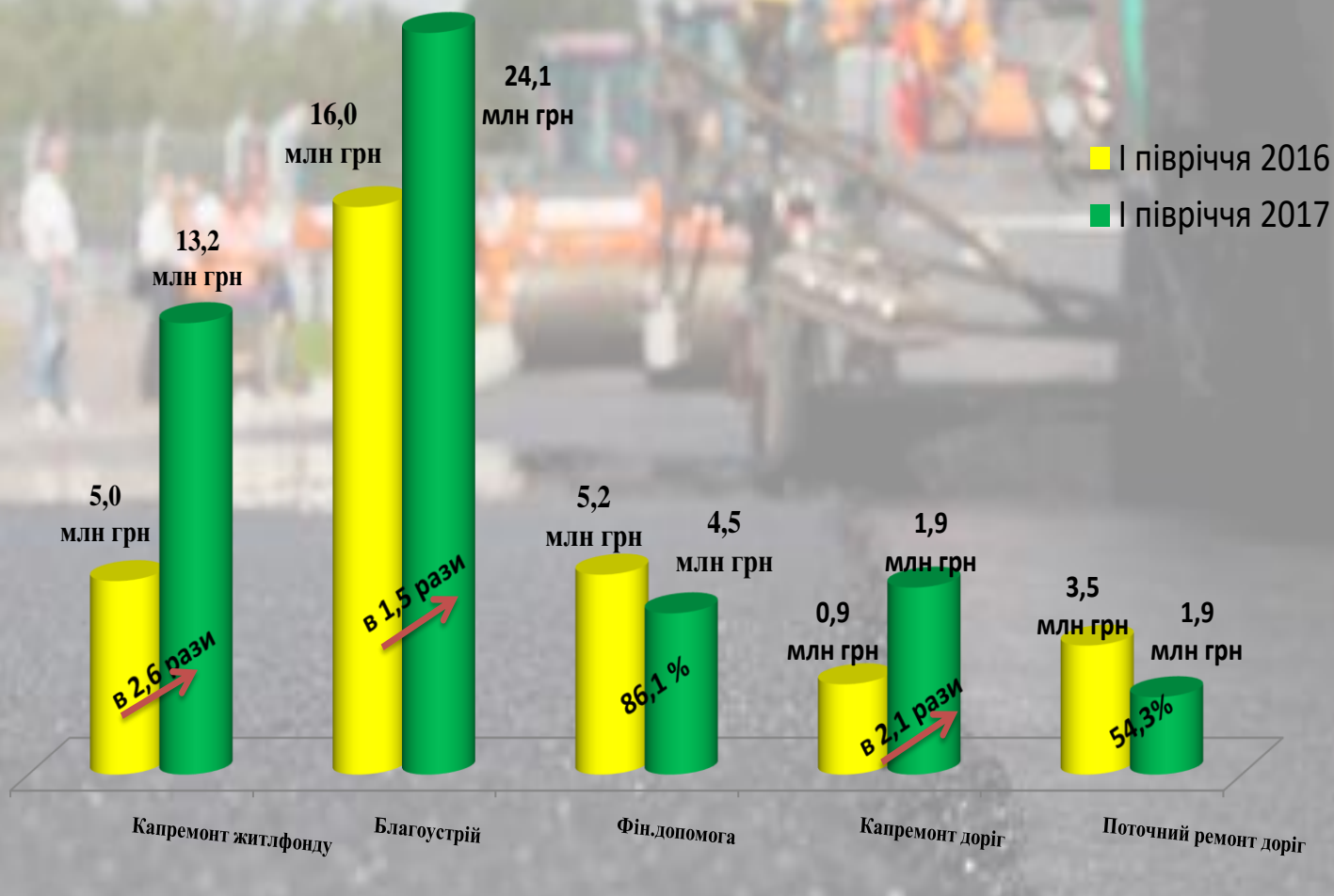
- міського соціального гуртожитку для дітей-сиріт та дітей, позбавлених батьківського піклування – **258,9** тис грн;
- дитячо-юнацьких клубів “Юність”, “Мрія”, “Моноліт” – **144,8** тис грн;
- КЗ “Центр соціальної реабілітації (денного догляду) дітей з інвалідністю” Фортечного району – **358,0** тис грн;
- територіального центру соціального обслуговування (надання соціальних послуг) Подільського району – **242,5** тис грн.

Видатки на житлово-комунальне та дорожнє господарство міста за I півріччя 2017 року

I півріччя 2016 року
обсяг видатків 30,6 млн грн

+ 14,9 млн грн
(в 1,5 рази)

I півріччя 2017 року
обсяг видатків 45,5 млн грн



Використання коштів бюджету розвитку в розрізі головних розпорядників за I півріччя 2017 року

I півріччя 2016 року – 28,9 млн грн

в 3,6 рази

I півріччя 2017 року – 103,8 млн грн

