

У К Р А Ї Н А

Р І Ш Е Н Н Я

ВИКОНАВЧОГО КОМІТЕТУ КІРОВОГРАДСЬКОЇ МІСЬКОЇ РАДИ

від 05 березня 2015 року

№ 117

Про підсумки роботи господарського комплексу м. Кіровограда за 2014 рік та виконання Програми економічного і соціального розвитку міста Кіровограда на 2014 рік

Керуючись ст. 140, 146 Конституції України, підпунктом 1 п. „а” ст. 27 Закону України «Про місцеве самоврядування в Україні», заслухавши інформацію про підсумки роботи господарського комплексу м. Кіровограда за 2014 рік та виконання Програми економічного і соціального розвитку міста Кіровограда на 2014 рік, виконавчий комітет Кіровоградської міської ради

В И Р І Ш И В:

1. Інформацію управління економіки Кіровоградської міської ради про підсумки роботи господарського комплексу м. Кіровограда за 2014 рік та виконання Програми економічного і соціального розвитку міста Кіровограда на 2014 рік взяти до відома (додається).

2. Рекомендувати Кіровоградській об'єднаній державній податковій інспекції головного управління Державної фіскальної служби у Кіровоградській області вжити дієвих заходів щодо зменшення недоїмки по податках і зборах до бюджетів усіх рівнів.

3. Керівникам виконавчих органів Кіровоградської міської ради за галузевим принципом забезпечити системну роботу з підприємствами-боржниками із виплати заробітної плати з метою зменшення та ліквідації наявної заборгованості.

4. Контроль за виконанням даного рішення покласти на заступника міського голови з питань діяльності виконавчих органів ради Васильченка С. С.

Секретар міської ради

І. Марковський

**Інформація про підсумки роботи господарського
комплексу міста Кіровограда за 2014 рік та виконання
Програми економічного і соціального розвитку міста на 2014 рік**

У рамках виконання програмних документів та інших завдань Президента України забезпечено вирішення ряду важливих питань та проблем регіонального і галузевого розвитку.

За 2014 рік **промисловими підприємствами** міста виготовлено продукції, виконано робіт та надано послуг на суму 7304,7 млн грн, або на 8,3 % більше, ніж у 2013 році.

Індекс промислового виробництва, %	Січень-грудень		
	2012 року	2013 року	2014 року
м. Кіровоград	100,4	107,6	108,3
Кіровоградська область	107,5	106,6	100,3

З приростом спрацювали підприємства переробної промисловості, зокрема:

виробництва харчових продуктів, напоїв та тютюнових виробів (109,6 %);

оброблення деревини та виробництва виробів з деревини, крім меблів (100,4 %);

хімічної промисловості (134,7 %);

виробництва одягу (100,7 %).

Збільшення обсягів виробництва відбулося на підприємствах добувної промисловості. Індекс промислового виробництва у добувній промисловості становив 109,8 %.

Не вийшли на рівень минулого року підприємства переробної промисловості, а саме наступні галузі:

виробництво паперу та паперових виробів (99,3 %);

металургійного виробництва та виробництва готових металевих виробів (95,0 %);

машинобудування (91,3 %);

виробництва іншої неметалевої мінеральної продукції (79,7 %);

поліграфічної діяльності (67,9 %).



2

Обсяг реалізованої промислової продукції (товарів, послуг) за січень–грудень 2014 року підприємствами м. Кіровограда становив в сумі 11517,3 млн грн.

Обсяг реалізованої промислової продукції, млн грн	Січень-грудень		
	2012 року	2013 року	2014 року
м. Кіровоград	7589,5	9329,3	11517,3
Кіровоградська область	12405,1	14416,7	17356,1

На кожного мешканця в середньому припадало 47503,6 грн реалізованої промислової продукції, що в 2,7 раза більше ніж в середньому по області.



Для забезпечення виконання програмного завдання по збільшенню обсягів зовнішньої торгівлі проводиться робота щодо просування продукції місцевих товаровиробників на внутрішньому та зовнішніх ринках.

Суб'єктів підприємницької діяльності міста запрошено взяти участь у виїзному засіданні Міжнародного Трейд-клубу, який проходив у м. Кіровограді 18 вересня 2014 року на базі Кіровоградської регіональної торгово-промислової палати, за участю представників Аргентини, Білорусі, Бельгії, Ізраїлю, Канади, Кореї, Китаю, Литви, Латвії, Норвегії, Польщі, Росії, Румунії та Словаччини.


Крім того, з метою інформаційно-маркетингової підтримки експортного потенціалу місцевих товаровиробників, їх комерційні пропозиції надано для розміщення у рубриці «Експортні можливості регіону» проекту «Місцевий економічний розвиток міст України», який реалізується за підтримки уряду Канади.

Обсяг експорту товарів м. Кіровограда за 2014 рік становив 684 млн дол США, що на 5,6 % менше порівняно з попереднім роком.

3

Експорт продукції, млн дол США	Січень-грудень		
	2012 року	2013 року	2014 року
м. Кіровоград	403,2	724,6	684
Кіровоградська область	630,6	857,3	820,7
Питома вага обсягу по місту в обласному показнику, %	63,9	84,5	83,3

Обсяг імпорту товарів м. Кіровограда за 2014 рік становив 125,3 млн дол США, що 30,4 % менше порівняно з попереднім роком.




Зовнішньоторговельні операції здійснювались з 99 країнами світу. Основними ринками збуту продукції були країни Азії та СНД. Основу експорту товарів склали жири та олії тваринного або рослинного

походження, готові харчові продукти, машини, обладнання та механізми. Імпорт в основному складався з машин, обладнання та механізмів, засобів наземного транспорту, жирів та олій тваринного або рослинного походження.

За статистичними даними, з станом на 01.01.2015 в місті діяло 10163 **юридичні особи** (за 2013 рік — 10396), у розрахунку на 10 тис. осіб наявного населення складає 89 одиниць. Кількість фізичних осіб - підприємців міста складає 16609 особи. На малих підприємствах міста Кіровограда зайнято більше 13 тисяч осіб.

У січні–грудні 2014 року **будівельниками міста** виконано робіт на суму 305,6 млн грн, що становило 64,9 % від загального обсягу будівельних робіт по області. Підприємства міста займалися будівництвом, реконструкцією та ремонтом будівель промислових, торговельних підприємств, об'єктів сільськогосподарського призначення, транспортних та водних споруд.

4



За характером будівництва обсяги робіт розподілились таким чином: роботи з нового будівництва, реконструкції та технічного переозброєння склали 80,5 % від загального обсягу виконаних будівельних робіт, капітальний та поточний ремонт – 9,5 % та 10 % відповідно. У м. Кіровограді прийнято в експлуатацію 50 квартир загальною площею 24,2 тис кв м, що на 45,7 % менше ніж за 2013 рік (по області – на 47,9 %).

Індивідуальними забудовниками прийнято 99,2 % загального обсягу житла.

Завершено будівництво та прийнято в експлуатацію басейн площею 72 кв м дзеркала води (ТОВ “Друкмаш-Центр”), елеватор для зберігання оліє-насіння (ПрАТ «Креатив»), кафе на 32 посадочних місця, магазини торговельною площею 1,1 тис кв м, 0,6 км ліній електропередач, потужності з виробництва будівельних металоконструкцій, технічні центри та станції технічного обслуговування автомобілів, ремонтні майстерні, церква, 2 міні котельні.

За січень–грудень 2014 року підприємствами та організаціями м. Кіровограда освоєно 1065,6 млн грн капітальних інвестицій, що становить 35,6% загальнообласного обсягу.

На кожного мешканця міста в середньому припало 4462 грн капітальних інвестицій, що майже в 1,5 раза більше ніж у середньому по області. Основним джерелом фінансування капітальних інвестицій були власні кошти підприємств та організацій. Капітальні інвестиції у житлові будівлі склали 86,9 млн грн, що становить 8,2 % загального обсягу капіталовкладень по місту.

Капітальні інвестиції, млн.грн.	Січень-грудень	
	2013 року	2014 року
м. Кіровоград	1400,3	1065,6
Кіровоградська область	3039,5	2990
Питома вага обсягу по місту в обласному показнику, %	46,1	35,6

5

Постійна увага приділяється залученню **іноземних інвестицій** в економіку міста, обсяг яких станом на 01.01.2015 склав 29,5 млн дол США (34 % загального обсягу інвестицій по області) та порівняно з початком 2014 року зменшився на 21,7 %. В економіку міста вклали капітал інвестори 22 країни світу, серед яких провідні партнери: Нідерланди, Кіпр та Велика Британія. Найбільші обсяги інвестицій зосереджені на підприємствах промисловості та організаціях, що здійснюють операції з нерухомим майном.

З початку інвестування прямі іноземні інвестиції отримали 56 підприємств міста. Найбільші обсяги інвестицій вкладені в підприємства промисловості, організації, що здійснюють операції з нерухомим майном, підприємства торгівлі, ремонту автотранспортних засобів.

Середня заробітна плата штатного працівника за 2014 рік зросла порівняно з 2013 роком на 6,5 % і становила 2852 грн.



Підвищення реальної заробітної плати забезпечено за рахунок легалізації відносин у сфері зайнятості населення та оплати праці, а також підвищення рівня соціальної відповідальності роботодавців.

Протягом 2014 року легалізовано 152 випадки нелегальної зайнятості та виплати тіньової заробітної плати.

Темп зростання заробітної плати, %	Січень-грудень:		
	2012 року	2013 року	2014 року
м. Кіровоград	112,8	108,1	106,5
Кіровоградська область	114,9	107,5	106,9
Україна	114,9	107,9	106,5

За результатами 2014 року **середня пенсія** по м. Кіровограду складає 1544,15 грн, яка у порівнянні з 2013 роком зросла на 9,6 %.

У рамках реалізації завдань Програми щодо поліпшення ситуації у сфері **зайнятості населення** спостерігається зменшення на 5,4 % загальної пропозиції робочої сили на зареєстрованому ринку праці, що нараховує 10,8 тисяч осіб, з яких 42,5 % молоді віком до 35 років.

6

Кількість безробітних станом на 01.01.2015 становить 2939 осіб, що перевищує відповідний минулорічний показник на 18,6 %.

Рівень зареєстрованого безробіття порівняно з 2013 роком зріс на 0,21 % і склав 1,71 % від працездатного населення.

Працевлаштовано на новостворені робочі місця 3015 осіб, з яких:

55,2 %, або 1665 осіб юридичними особами;

15,4 %, або 464 особи - фізичними особами-підприємцями;

29,4 %, або 886 шляхом реєстрації фізичних осіб-підприємців.

Чисельність безробітних, які проходили професійне навчання, склала 1346 осіб, що на 6,5 % менше ніж у попередньому році.

Залучено 1281 безробітний до участі у громадських роботах, що більше на 1,5 % ніж станом на 01.01.2014.

З метою виконання програмного завдання щодо поліпшення якості надання **житлово-комунальних послуг** вирішувались питання щодо забезпечення міста тепло-, водопостачанням, водовідведенням, проведення ремонтних робіт житлового фонду, виконання робіт по благоустрою.

За 2014 рік здійснено:

капітальний ремонт покрівель 33 житлових будинків на загальну суму 4740,2 тис грн;

капітальний ремонт 60 ліфтів на суму 1362,4 тис грн;

ремонт 17 внутрішньодворових доріг — 1310,3 тис грн;

здійснення поточного і капітального ремонтів доріг - 16,6 млн грн;

виконання робіт по утриманню вулично-дорожньої мережі міста - 8638,993 тис грн;

санітарну очистку міста та ліквідація 42 сміттєзвалища - 1871,406 тис грн;

утримання кладовищ – 1118,442 тис грн;

утримання зелених насаджень, висадження квітів – 5,7 млн грн;

технічне обслуговування і утримання у належному стані 275,218 км мереж зовнішнього освітлення та 7096 світлоточок — 3001,0 тис грн.

Протягом 2014 року проводилась робота по забезпеченню ефективного управління майном установ, організацій, підприємств **комунальної власності** територіальної громади міста. Станом на 01 січня 2015 року укладено 175 договорів оренди, у тому числі:

25 договорів уперше укладені; 80 договорів - пролонговані на наступний період.

За звітний період від оренди комунального майна (нежитлових приміщень та цілісних майнових комплексів) до міського бюджету перераховано коштів у сумі 2935,6 тис грн.

З початку року приватизовано 9 об'єктів комунальної власності територіальної громади м. Кіровограда, з них 8 об'єктів - шляхом викупу, 1 об'єкт - шляхом продажу через аукціон.

Від приватизації комунального майна до міського бюджету надійшло 1367,0 тис грн.

Проводилася робота по виконанню завдань розділу **“Розвиток внутрішнього споживчого ринку та послуг”**.

За січень-грудень 2014 року обсяг товарообороту роздрібною торгівлю складав в сумі 4311,6 млн грн, або 101,0 % виконання показника 2013 року.

7

У галузі торгівлі здійснювалася реалізація проекту «Купуй Кіровоградське», в якому брали участь 40 суб'єктів господарювання, які здійснювали продаж продукції 37 товаровиробників міста та області зі 145 торгових об'єктів, у тому числі на 2 ринках підприємства «Кооперативний ринок Кіровоградської облспоживспілки (Центральний та Колгоспний).

Протягом звітного періоду в місті проведення 11 ярмаркових заходів.

Реалізація програмних завдань щодо **перевезення пасажирів** автомобільним транспортом здійснюється в двох режимах - у звичайному режимі руху та у режимі маршрутного таксі.

Маршрутна мережа складається з 45 автобусних маршрутів, з них: 31 маршрут працює у режимі маршрутного таксі, 14 маршрутів - у звичайному режимі руху.

Послуги пасажирського автомобільного транспорту надають 8 пасажирських перевізників (юридичні та фізичні особи) різних форм власності, крім комунальної.

Надання послуг міським електротранспортом здійснюється 3 тролейбусними маршрутами.

Загальний обсяг пасажироперевезень за 2014 рік складає:

автомобільним транспортом за маршрутами, які працювали протягом січня-серпня 2014 року у звичайному режимі руху (ПАТ “Автобусний парк 13527”) — 3,7 млн пас (у т.ч. пільговиків — 2,8 млн пас); електротранспортом — 4,4 млн. пас. (у т.ч. пільговиків – 3,5 млн. пас).

За рахунок міського бюджету було організовано перевезення пасажирів пільгових категорій, визначених чинним законодавством України, до садово-огородніх товариств за 28 маршрутами.

У рамках реалізації програмних завдань щодо поліпшення якості надання **освітніх послуг збережено:**

мережу навчальних закладів міста Кіровограда, яка включає 44 навчальних закладів, в яких освіту отримують 22687 учнів у 890 класах, 5 позашкільних закладів, 20 дитячо-юнацьких центрів при загальноосвітніх навчальних закладах;

мережу 39 дошкільних навчальних закладів, в яких освіту отримують більше 10 тисяч дітей.

Охоплення дітей міста дошкільною освітою складає 96,9 % дітей віком від 1 до 6 років та 100 % дітей 5-річного віку.

Протягом 2014 року покращена матеріально-технічна база навчальних закладів на суму 328,5 тис грн.

Вживалися заходи щодо реалізації **сімейної та молодіжної політики.**

Збережено мережу 17 дитячо-юнацьких клубів за місцем проживання, в яких працювало 102 гуртки та секції, охоплено біля 2 тис дітей.

Вихованці дитячо-юнацьких клубів мають змогу не лише безкоштовно навчатися образотворчому мистецтву, хореографії, шиттю, в'язанню, займатися в театральних гуртках, тренуватися у спортивних секціях, а й брати участь у місцевих, обласних, Всеукраїнських та Міжнародних фестивалях, конкурсах, змаганнях.

8

Організованими формами оздоровлення охоплено 332 дитини пільгової категорії.

Станом на 01.01.2015 в дитячому будинку “Наш дім” виховується 17 вихованців. У закладі створені належні умови для проживання та навчання, збережено родинні групи, а саме одночасно перебувають діти – члени однієї сім'ї (брати і сестри). Також в місті функціонує 3 дитячі будинки сімейного типу, в яких виховується 21 дитина-сирота, а також налічується 38 прийомних сімей, в яких виховуються 58 дітей-сиріт.

На початок 2015 року в місті мешкало 792 багатодітні сім'ї.

У галузі **культури** забезпечено проведення культурно-мистецьких заходів та акцій загальнодержавного, всеукраїнського та міського значення, серед яких - заходи для жителів міста до загальнодержавних свят: 70-ї річниці визволення міста Кіровограда від фашистських загарбників, 69-ї річниці Перемоги у Великій Вітчизняній війні, Дня Конституції України, Дня незалежності України, до Дня міста та інші. Дані культурно-масові заходи спрямовані на збереження духовних, історичних та національних традицій нашого народу. Також проведено відкритий фестиваль-конкурс «Класік-проект», присвячений 111-й річниці з дня народження Ю.С.Мейтуса, день вшанування учасників бойових дій на території інших держав, Всеукраїнський фестиваль «Нейгаузівські музичні зустрічі» та багато інших.

Протягом 2014 року вихованці початкових спеціалізованих мистецьких навчальних закладів м.Кіровограда брали участь і стали лауреатами і дипломантами Міжнародних, Всеукраїнських, обласних конкурсів і фестивалів.

У 6 школах естетичного виховання міста навчалось 2033 учні, з яких 330 учнів пільгових категорій повністю звільнені від оплати за навчання, 257 учнів сплачують 50 % від встановленої вартості навчання.

Міською централізованою бібліотечною системою, що налічує 20 бібліотек-філій, проведено 680 масових заходів.

Підключено до мережі Інтернет всі бібліотеки-філії. Музейні послуги населенню надають 3 музеї-юридичні особи (Кіровоградський художньо-меморіальний музей ім. О.О. Осмьоркіна, Кіровоградський музей музичної культури ім. К. Шимановського, Кіровоградський літературно-меморіальний музей ім. І.К. Карпенка-Карого) та 12 музеїв, що працюють на громадських засадах.

Виконано ремонт системи теплопостачання у Кіровоградській дитячій художній школі ім. О.О. Осмьоркіна та Кіровоградській музичній школі №1 ім. Г. Г. Нейгауза.

Придбано: комп'ютерну техніку на суму 43,7 тис грн, музикальних інструментів на суму 8,2 тис грн, зимові куртки для міського професійного духового оркестру — 54,0 тис грн.

Вжито ряд заходів щодо виконання завдань Програми у частині розвитку **фізичної культури і спорту**. Протягом року дитячо-юнацькими спортивними школами міста підготовлено спортсменів:

- 15 - майстра спорту України;
- 102 - кандидати у майстри спорту України;
- 122 спортсмени I розряду;

9

1413 - I-II розрядів.

105 учнів дитячо-юнацьких спортивних шкіл м.Кіровограда є членами збірних команд України або кандидатами до збірних з різних видів спорту.

Кіровоградські спортсмени стабільно демонструють високі результати на всеукраїнських і міжнародних змаганнях. Юні спортсмени м. Кіровограда брали участь у 188 змаганнях різного рівня. Вихованці дитячо-юнацьких спортивних шкіл 421 раз ставали переможцями та призерами всеукраїнських і міжнародних змагань.

З початку року в м. Кіровограді проведено 273 спортивні заходи, у яких брали участь 20455 осіб.

Протягом 2014 року збудовано 14 та реконструйовано 6 спортивні майданчики. На дані цілі використано з міського бюджету 99,0 тис грн, а також позабюджетні кошти.

У лікувально-поліклінічних закладах комунальної власності міста диспансерний огляд пройшло 98 % від всього населення міста.

Відсоток вперше виявлених захворювань при диспансеризації всіх категорій населення міста склав 23,5 %.

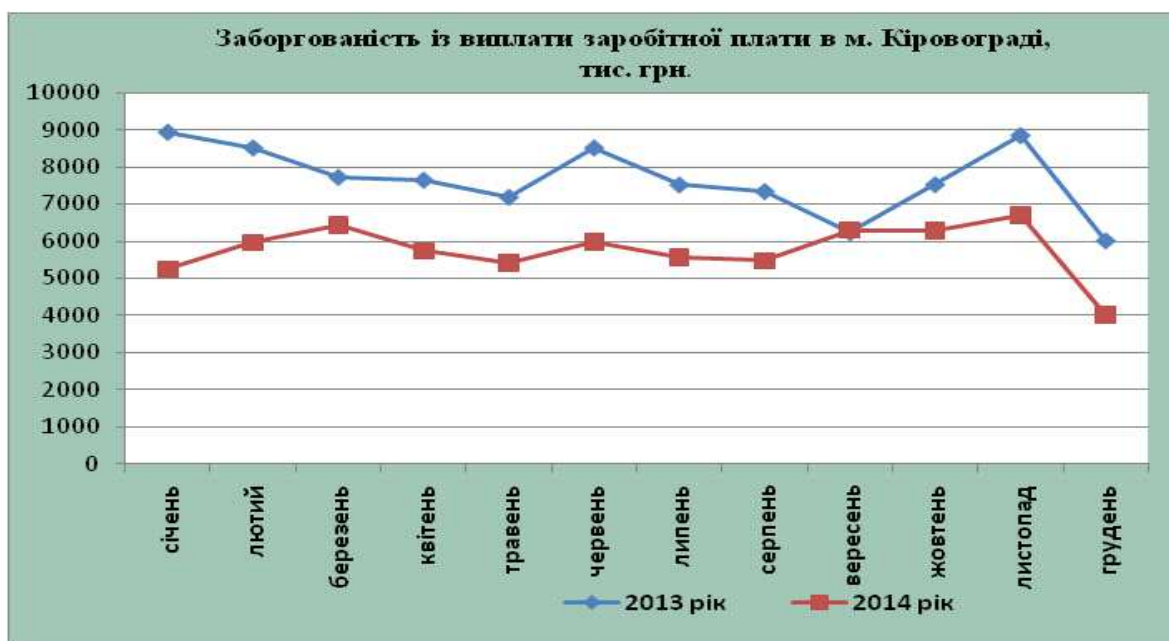
Аналізуючи стан здоров'я населення міста, слід відмітити, що показник смертності за 2014 рік становить 1200,5 на 100 тисяч населення проти 1388,91 за 2013 року. Показник дитячої смертності серед дітей до року склав 6,88 на 1000 народжених проти 6,63 за 2013 рік.

За причинами смерті дорослого населення на першому місці знаходяться хвороби системи кровообігу (63,8 %), на другому - новоутворення (20,3 %), на третьому — хвороби органів травлення (4,4 %).

У денних стаціонарах лікувально-поліклінічних закладів протягом року функціонувало 427 ліжок, проліковано 11911 хворих, що на 5,6 % хворих більше ніж за 2013 рік.

Придбано діагностичного обладнання для закладів охорони здоров'я на суму 1643,4 тис.грн.

Ключовими соціально-економічними проблемами підприємств міста є наявність заборгованості із заробітної плати та податкової



заборгованості.

Станом на 01.01.2015 заборгованість із заробітної плати по підприємствах міста Кіровограда знизилась у порівнянні з початком 2014 року на 33,4 %, або на 2,0 млн грн, і склала 4,0 млн грн.

У списку підприємств-боржників із виплати заробітної плати на початок 2015 року відсутні установи та організації бюджетної сфери та підприємства комунальної власності міста.

Із загальної суми боргу по місту 2,8 млн грн, або 70 %, заборгували своїм працівникам 10 економічно активних підприємств, а це на 185,5 тис грн менше ніж на 01.01.2014.

30 % (1,2 млн грн) від суми заборгованості із виплати зарплати в місті складають 4 підприємства, щодо яких провадиться справа про банкрутство, тобто менше у порівнянні з показником на 01.01.2014 на 871,0 тис грн.

Крім того, відсутня заборгованість працівникам економічно неактивних підприємств, яка на 01.01.2014 рахувалася у сумі 953,1 тис грн.

З метою виконання програмних показників щодо скорочення заборгованості із заробітної плати організовано і проведено протягом 2014 року 8 засідань міської комісії з питань погашення заборгованості із виплати заробітної плати та єдиного внеску на загальнообов'язкове державне соціальне страхування, на яких заслухано 104 керівника підприємств-боржників.

Станом на 01 січня 2015 року **податковий борг** до місцевого бюджету склав 34252,5 тис грн, що менше в порівнянні зі станом на 01.01.2014 на 1082,0 тис грн, або 3,1 %, та менше в порівнянні зі станом на 01.12.2014 на 322,4 тис грн, або 0,9 %. Податковий борг по основних податках складає:

податок на прибуток - 4364,0 тис грн;

плата за землю - 13623,4 тис грн;

ПДФО - 13423,1 тис грн;

податок з власників транспорту - 325,6 тис грн;

збір за провадження торговельної діяльності - 186,8 тис грн;

місцеві податки та збори - 19,1 тис грн;

плата за користування надрами - 1456,2 тис грн;

частина прибутку - 80,2 тис грн;

єдиний податок - 657,4 тис грн;

екологічний податок - 50,9 тис грн;

інші надходження - 65,8 тис гривень.

З загальної суми податкового боргу до місцевих бюджетів належить:

6041,3 тис грн (17,6 %) - СПД на різних стадіях процесу банкрутства;

5873,6 тис грн (17,1 %) - комунальним підприємствам;

2602,0 тис грн (7,6 %) - державним підприємствам;

7706,8 тис грн (22,5 %) - підприємствам з відсутніми джерелами стягнення;

11723,3 тис грн (34,2 %) - фізичним особам.

Найбільшу суму податкового боргу до місцевих бюджетів мають:

КП «Кіровоградводоканал» - 1327,8 тис грн, ТОВ «КРМЗ ім.Таратути» - 1557,6 тис грн, ОКВП «Дніпро-Кіровоград» - 1472,0 тис грн, ДП «КРЗ» - 1993,1 тис грн, КП «Теплоенергетик» - 2737,7 тис грн.

З метою вивчення причин виникнення податкової недоїмки протягом 2014 року управлінням економіки Кіровоградської міської ради

11

організовано та проведено 9 засідань міської комісії з питань забезпечення своєчасності і повноти сплати податків та ефективного використання бюджетних коштів. За пропозицією Кіровоградської об'єднаної державної податкової інспекції була розглянута податкова заборгованість біля 150 підприємств-боржників.

Для призупинення зростання податкового боргу по м. Кіровограду Кіровоградською міською радою прийняті рішення щодо надання пільг по сплаті земельного податку на 2015 рік окремим комунальним підприємствам, які є збитковими та мають значний податковий борг.

Виходячи із вищевикладеного, можна зробити **висновки**, що у соціально-економічному розвитку міста мали такі тенденції:

- зростання індексу промислового виробництва;
- підвищення рівня заробітної плати;
- зниження обсягу експорту продукції;
- наявність заборгованості із заробітної плати та податкового боргу по податках та зборах до бюджетів усіх рівнів.

Враховуючи дані тенденції **пропонується**:

- керівникам виконавчих органів Кіровоградської міської ради за галузевим принципом забезпечити системну роботу із підприємствами-боржниками із виплати заробітної плати з метою зменшення та ліквідації наявної заборгованості;

- рекомендувати Кіровоградській об'єднаній державній податковій інспекції головного управління Державної фіскальної служби у Кіровоградській області вжити дієвих заходів щодо зменшення недоїмки по податках та зборах до бюджетів усіх рівнів.

Начальник управління економіки

О. Осауленко